

羽 生 市 の 財 政 事 情

地方自治法第243条の3第1項の規定に基づき制定された「羽生市財政事情の作成及び公表に関する条例」の規定により、令和5年4月1日から9月30日までの財政事情及び令和4年度決算の概況を次のとおり公表する。

令和5年11月1日

羽 生 市 長 河 田 晃 明

令和5年度予算の状況

一 般 会 計

令和5年9月30日現在

歳		入		
科	目	予算現額(千円)	収入済額(千円)	収入割合(%)
1	市 税	7,486,247	4,548,300	60.8
2	地 方 譲 与 税	208,600	63,513	30.4
3	利 子 割 交 付 金	2,100	1,612	76.8
4	配 当 割 交 付 金	57,400	9,251	16.1
5	株式等譲渡所得割交付金	27,800	0	0.0
6	法 人 事 業 税 交 付 金	90,900	56,714	62.4
7	地 方 消 費 税 交 付 金	1,209,000	719,245	59.5
8	環 境 性 能 割 交 付 金	19,400	12,081	62.3
9	地 方 特 例 交 付 金	45,000	61,945	137.7
10	地 方 交 付 税	2,423,079	1,638,423	67.6
11	交通安全対策特別交付金	8,600	3,602	41.9
12	分 担 金 及 び 負 担 金	66,695	33,375	50.0
13	使 用 料 及 び 手 数 料	141,545	59,285	41.9
14	国 庫 支 出 金	3,753,004	1,474,232	39.3
15	県 支 出 金	1,536,013	160,340	10.4
16	財 産 収 入	27,537	16,306	59.2
17	寄 附 金	250,253	52,622	21.0
18	繰 入 金	1,027,508	340,000	33.1
19	繰 越 金	1,537,232	1,896,869	123.4
20	諸 収 入	501,754	177,599	35.4
21	市 債	1,922,556	0	0.0
歳 入 合 計		22,342,223	11,325,314	50.7

歳			出		
科	目	予算現額(千円)	支出済額(千円)	支出割合(%)	
1	議会費	167,243	80,214	48.0	
2	総務費	2,712,176	890,788	32.8	
3	民生費	8,598,966	3,311,437	38.5	
4	衛生費	2,084,020	651,456	31.3	
5	労働費	47,021	30,952	65.8	
6	農業費	419,651	140,816	33.6	
7	商工費	386,612	160,255	41.5	
8	土木費	2,449,574	1,377,986	56.3	
9	消防費	1,396,262	383,625	27.5	
10	教育費	2,049,754	644,933	31.5	
11	公債費	2,007,164	905,389	45.1	
12	予備費	23,780	0	0.0	
歳出合計		22,342,223	8,577,851	38.4	

特別会計

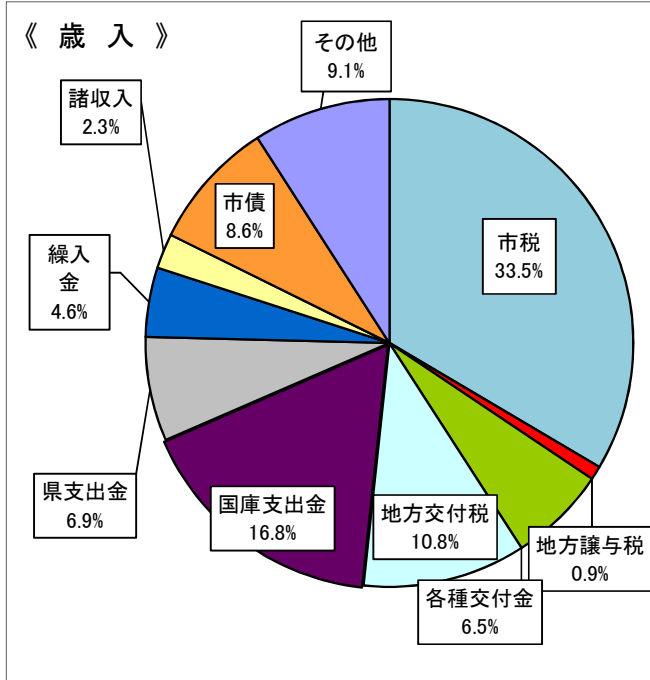
(単位：千円)

会計名	予算現額	収入済額	支出済額
国民健康保険特別会計	5,832,391	2,914,935	2,640,281
中小企業従業員退職金等共済事業特別会計	87,005	34,628	29,607
介護保険特別会計	5,172,363	2,328,574	2,190,041
後期高齢者医療特別会計	1,308,329	819,253	473,678

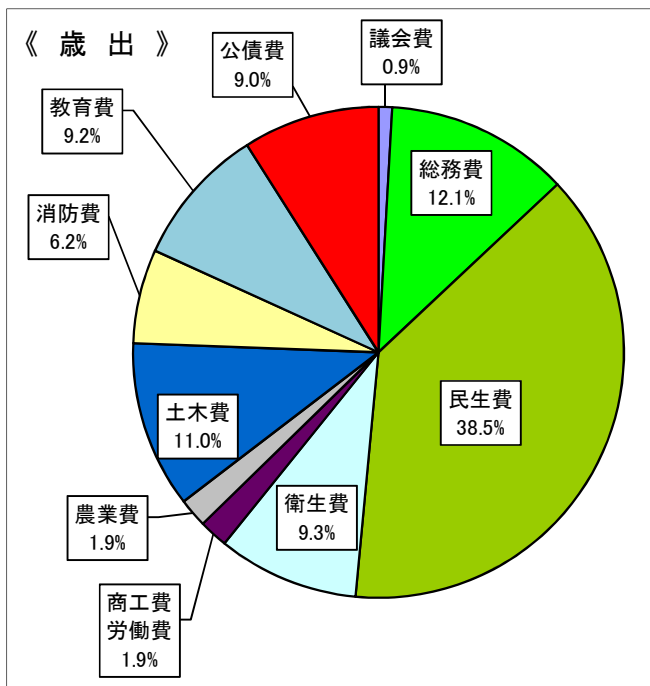
予算額(一般会計)市民1人当りの構成

人口 53,879 人

令和5年9月30日現在



《 歳入 》	%	円
1 市 税	33.5	138,946
2 地 方 譲 与 税	0.9	3,872
3 各 種 交 付 金	6.5	27,101
4 地 方 交 付 税	10.8	44,973
5 国 庫 支 出 金	16.8	69,656
6 県 支 出 金	6.9	28,509
7 繰 入 金	4.6	19,071
8 諸 収 入	2.3	9,313
9 市 債	8.6	35,683
10 そ の 他	9.1	37,552
合 計	100.0	414,676



《 歳出 》	%	円
1 議 会 費	0.9	3,545
2 総 務 費	12.1	50,338
3 民 生 費	38.5	159,598
4 衛 生 費	9.3	38,680
5 商 工 費 働 費	1.9	8,048
6 農 業 費	1.9	7,789
7 土 木 費	11.0	45,464
8 消 防 費	6.2	25,915
9 教 育 費	9.2	38,044
10 公 債 費	9.0	37,253
合 計	100.0	414,674

市有財産及び基金の状況

土地及び建物

令和5年9月30日現在

(単位: m²)

区 分		土地面積	建 物 面 積		
			木 造	非 木 造	計
行政財産	本 庁 舎	14,897	0	8,461	8,461
	消 防 施 設	21,124	182	3,775	3,957
	学 校	318,597	125	75,859	75,984
	公 営 住 宅	16,787	30	6,859	6,889
	公 園	319,100	131	8,199	8,330
	その他の施設	491,002	1,772	47,903	49,675
	小 計	1,181,507	2,240	151,056	153,296
普通財産		92,554	367	2,095	2,462
合 計		1,274,061	2,607	153,151	155,758

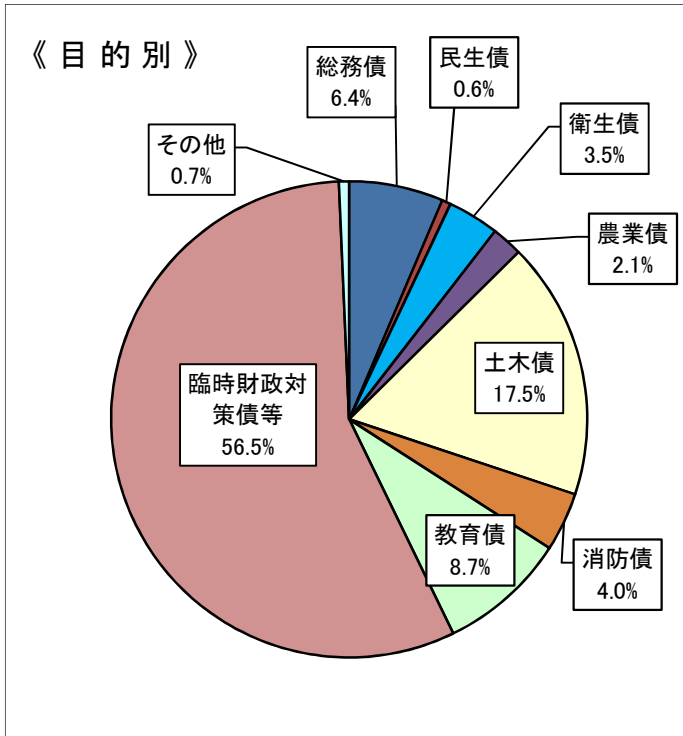
基 金

(単位: 千円)

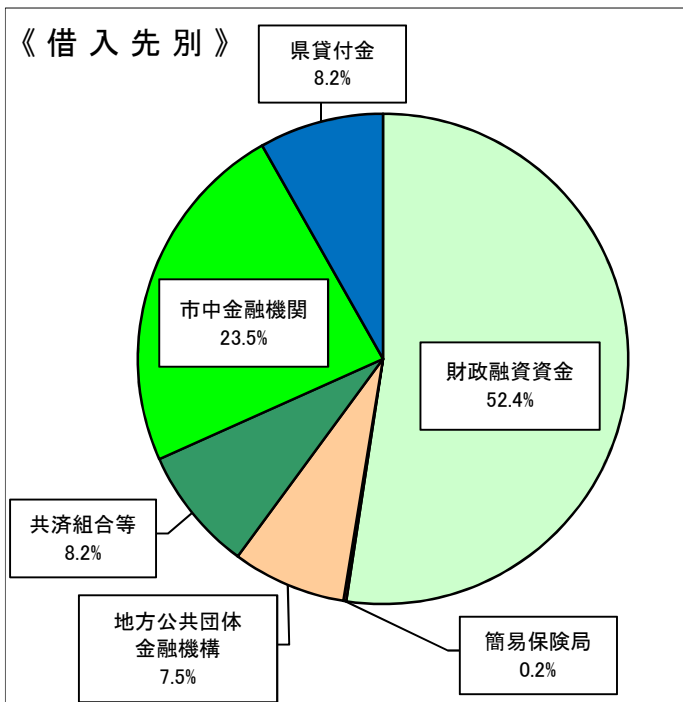
区 分	現在高(9月30日現在)	備 考
財 政 調 整 基 金	1,511,156	
市 債 管 理 基 金	25,927	
協働によるまちづくり基金	102,890	
公共施設修繕引当基金	589,101	
一般廃棄物処理施設整備基金	1,736,864	
中小企業従業員退職金等共済基金	297,792	
国民健康保険基金	213,470	
介護給付費準備基金	154,172	
そ の 他	248,035	
合 計	4,879,407	

地方債現在高（一般会計）

令和5年9月30日現在



《目的別》		%	千円
1	総務債	6.4	1,022,473
2	民生債	0.6	88,170
3	衛生債	3.5	551,925
4	農業債	2.1	342,208
5	土木債	17.5	2,793,537
6	消防債	4.0	642,867
7	教育債	8.7	1,397,933
8	臨時財政対策債等	56.5	9,031,387
9	その他	0.7	108,880
合計		100.0	15,979,380



《借入先別》		%	千円
1	財政融資資金	52.4	8,390,018
2	簡易保険局	0.2	36,735
3	地方公共団体金融機構	7.5	1,195,577
4	共済組合等	8.2	1,302,456
5	市中金融機関	23.5	3,750,254
6	県貸付金	8.2	1,304,340
合計		100.0	15,979,380

市 民 の 負 担 の 状 況

人口 53,879 人
世帯数 24,407 世帯

令和5年9月30日現在

区 分	予算現額 (千円)	調 定 額 (千円)	収入済額 (千円)	収入済額に対する負担額	
				1人当り(円)	1世帯当り(円)
市 民 税	2,820,377	3,133,944	1,573,195	29,199	64,457
個 人	2,484,581	2,846,476	1,277,725	23,715	52,351
法 人	335,796	287,468	295,470	5,484	12,106
固定資産税	3,782,707	4,135,182	2,399,656	44,538	98,318
軽自動車税	174,297	187,002	177,643	3,297	7,278
市たばこ税	353,500	214,852	178,957	3,321	7,332
都市計画税	344,041	366,128	211,944	3,934	8,684
入 湯 税	11,325	6,905	6,905	128	283
合 計	7,486,247	8,044,013	4,548,300	84,417	186,352

※「収入済額に対する負担額」は、収入済額を人口又は世帯数で除した金額です。

令和4年度決算の状況

一 般 会 計

歳		入		
科	目	予算現額(千円)	収入済額(千円)	収入割合(%)
1	市 税	7,302,213	8,046,630	110.2
2	地 方 譲 与 税	216,200	223,109	103.2
3	利 子 割 交 付 金	3,500	2,597	74.2
4	配 当 割 交 付 金	30,400	37,465	123.2
5	株式等譲渡所得割交付金	32,000	29,187	91.2
6	法 人 事 業 税 交 付 金	66,000	103,853	157.4
7	地 方 消 費 税 交 付 金	1,184,000	1,285,600	108.6
8	環 境 性 能 割 交 付 金	40,000	38,406	96.0
9	地 方 特 例 交 付 金	47,000	64,314	136.8
10	地 方 交 付 税	2,435,027	2,458,425	101.0
11	交通安全対策特別交付金	9,000	8,001	88.9
12	分 担 金 及 び 負 担 金	65,500	65,018	99.3
13	使 用 料 及 び 手 数 料	148,738	157,083	105.6
14	国 庫 支 出 金	4,684,465	4,149,488	88.6
15	県 支 出 金	1,586,032	1,476,016	93.1
16	財 産 収 入	27,796	29,798	107.2
17	寄 附 金	200,153	180,013	89.9
18	繰 入 金	705,562	705,562	100.0
19	繰 越 金	2,268,334	2,371,388	104.5
20	諸 収 入	491,824	551,822	112.2
21	市 債	1,322,737	1,073,237	81.1
歳 入 合 計		22,866,481	23,057,012	100.8

歳		出		
科	目	予算現額(千円)	支出済額(千円)	支出割合(%)
1	議会費	174,059	161,863	93.0
2	総務費	2,807,481	2,646,915	94.3
3	民生費	8,662,310	8,150,057	94.1
4	衛生費	2,473,283	2,154,409	87.1
5	労働費	61,971	59,114	95.4
6	農業費	624,331	557,800	89.3
7	商工費	494,887	426,510	86.2
8	土木費	2,471,286	2,173,659	88.0
9	消防費	1,083,070	1,005,366	92.8
10	教育費	1,976,458	1,799,885	91.1
11	公債費	2,025,298	2,024,566	100.0
12	諸支出金	0	0	0.0
13	予備費	12,047	0	0.0
歳出合計		22,866,481	21,160,144	92.5

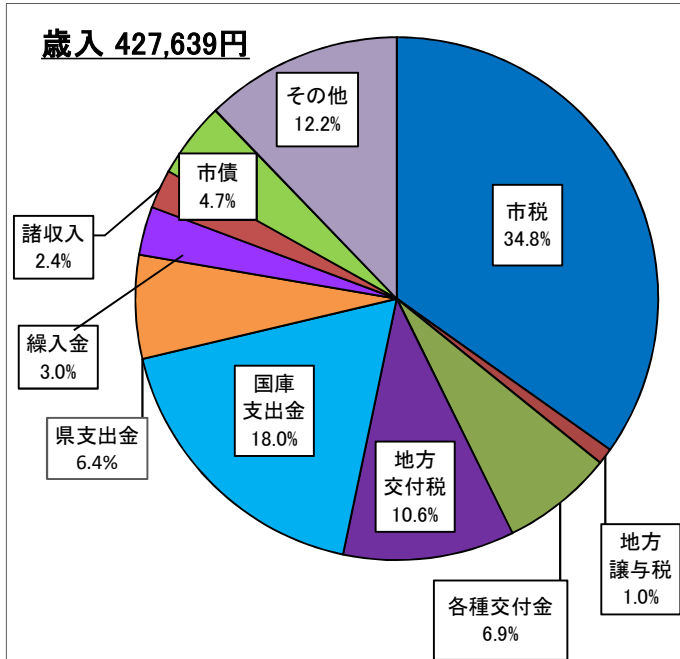
特別会計

(単位：千円)

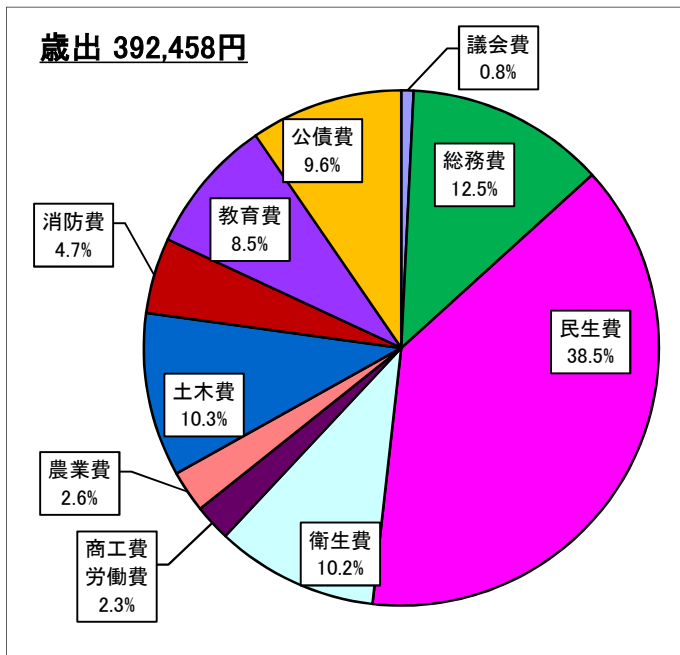
会計名	予算現額	収入済額	支出済額
国民健康保険特別会計	5,853,272	6,125,571	5,577,917
中小企業従業員退職金等共済事業特別会計	87,876	67,199	64,670
介護保険特別会計	5,108,508	5,233,057	5,003,595
後期高齢者医療特別会計	1,324,784	1,362,088	1,300,616

令和4年度 決算額(一般会計)市民1人当りの構成

人口 53,917 人 (令和5年3月31日現在)



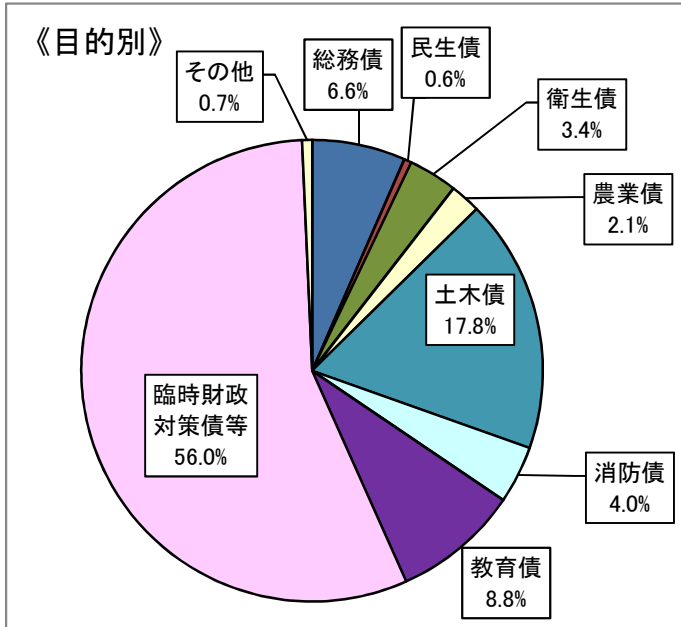
《 歳 入 》		
	%	円
1 市 税	34.8	149,241
2 地 方 譲 与 税	1.0	4,138
3 各 種 交 付 金	6.9	29,108
4 地 方 交 付 税	10.6	45,596
5 国 庫 支 出 金	18.0	76,961
6 県 支 出 金	6.4	27,376
7 繰 入 金	3.0	13,086
8 諸 収 入	2.4	10,235
9 市 債	4.7	19,905
10 そ の 他	12.2	51,993
合 計	100.0	427,639



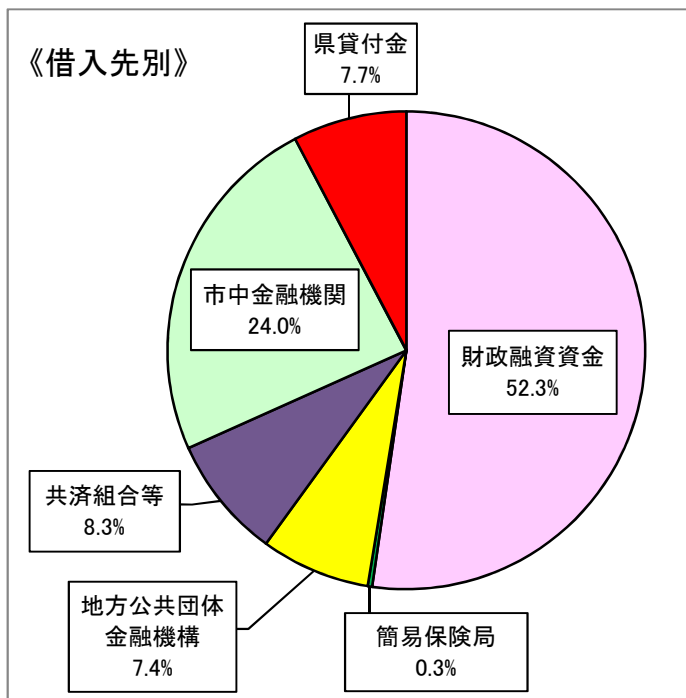
《 歳 出 》		
	%	円
1 議 会 費	0.8	3,002
2 総 務 費	12.5	49,092
3 民 生 費	38.5	151,159
4 衛 生 費	10.2	39,958
5 商 労 工 働 費 費	2.3	9,006
6 農 業 費	2.6	10,346
7 土 木 費	10.3	40,315
8 消 防 費	4.7	18,647
9 教 育 費	8.5	33,383
10 公 債 費	9.6	37,550
合 計	100.0	392,458

地方債現在高（一般会計）

令和4年度決算ベース



《目的別》		%	千円
1	総務債	6.6	1,105,806
2	民生債	0.6	88,170
3	衛生債	3.4	578,747
4	農業債	2.1	358,908
5	土木債	17.8	3,003,728
6	消防債	4.0	681,401
7	教育債	8.8	1,492,281
8	臨時財政対策債等	56.0	9,447,548
9	その他	0.7	116,801
合計		100.0	16,873,390



《借入先別》		%	千円
1	財政融資資金	52.3	8,819,318
2	簡易保険局等	0.3	46,317
3	地方公共団体金融機構	7.4	1,248,267
4	共済組合等	8.3	1,396,694
5	市中金融機関	24.0	4,058,454
6	県貸付金	7.7	1,304,340
合計		100.0	16,873,390

歳入における自主財源と依存財源の前年度比較

区 分		令和4年度		令和3年度		増減率(%)
		決算額(千円)	構成比(%)	決算額(千円)	構成比(%)	
自主財源	市 税	8,046,630	34.8	7,782,407	33.1	3.4
	分担金及び負担金	65,018	0.3	66,886	0.3	△ 2.8
	使用料及び手数料	157,083	0.7	155,510	0.7	1.0
	財産収入	29,798	0.1	394,050	1.7	△ 92.4
	寄附金	180,013	0.8	148,978	0.6	20.8
	繰入金	705,562	3.0	603,560	2.6	16.9
	繰越金	2,371,388	10.3	1,352,643	5.7	75.3
	諸収入	551,822	2.4	1,050,386	4.5	△ 47.5
	小 計	12,107,314	52.5	11,554,420	49.1	4.8
依存財源	地方譲与税	223,109	1.0	224,067	1.0	△ 0.4
	利子割交付金	2,597	0.0	4,195	0.0	△ 38.1
	配当割交付金	37,465	0.2	41,212	0.2	△ 9.1
	株式等譲渡所得割交付金	29,187	0.1	48,936	0.2	△ 40.4
	法人事業税交付金	103,853	0.5	89,247	0.0	16.4
	地方消費税交付金	1,285,600	5.6	1,255,963	5.3	2.4
	環境性能割交付金	38,406	0.2	29,841	0.1	28.7
	地方特例交付金	64,314	0.3	166,387	0.7	△ 61.3
	地方交付税	2,458,425	10.6	2,367,274	10.1	3.9
	交通安全対策特別交付金	8,001	0.0	8,603	0.0	△ 7.0
	国庫支出金	4,149,488	18.0	4,954,557	21.0	△ 16.2
	県支出金	1,476,016	6.4	1,264,420	5.4	16.7
	市債	1,073,237	4.7	1,536,119	6.5	△ 30.1
	小 計	10,949,698	47.5	11,990,821	50.9	△ 8.7
合 計		23,057,012	100.0	23,545,241	100.0	△ 2.1

義務的経費等の前年度比較

区 分		令和4年度		令和3年度		増減率(%)
		決算額(千円)	構成比(%)	決算額(千円)	構成比(%)	
義務的経費		10,577,039	50.0	10,982,523	51.9	△ 3.7
内訳	人件費	3,459,767	16.4	3,367,936	15.9	2.7
	(うち職員給)	(2,252,656)	(10.6)	(2,216,335)	(10.5)	1.6
	扶助費	5,092,706	24.1	5,706,599	27.0	△ 10.8
	公債費	2,024,566	9.6	1,907,988	9.0	6.1
普通建設事業費		2,310,319	10.8	1,662,752	7.9	38.9
物件費・その他		8,272,786	39.2	8,528,578	40.2	△ 3.0
合 計		21,160,144	100.0	21,173,853	100.0	△ 0.1