

平成28年度

決算付属資料

羽生市

目 次

一 般 的 事 項

1 .	会計別歳入歳出決算総括表	1 頁
2 .	一般会計歳入内訳	2 頁
3 .	一般会計歳出内訳	5 頁
(1)	目的別歳出内訳	5 頁
(2)	性質別歳出内訳	7 頁
(3)	節別歳出内訳	9 頁
4 .	一般会計決算規模の推移	10 頁
5 .	基金の状況	11 頁
6 .	市税の徴収実績	13 頁
7 .	市債の状況	15 頁
8 .	主な投資的事業の概要	17 頁
(1)	一般会計	17 頁
(2)	下水道事業特別会計	101 頁
	部 門 別 特 記 事 項	107 頁

一 般 的 事 項

1. 会計別歳入歳出決算総括表

会 計 区 分	決 算 額				
	歳 入	歳 出	歳入歳出差引額	翌年度へ繰越すべき財源	実 質 収 支
	円	円	円	円	円
一 般 会 計	19,037,675,802	17,969,026,519	1,068,649,283	21,994,670	1,046,654,613
国民健康保険特別会計	7,425,404,410	6,550,133,689	875,270,721		875,270,721
下水道事業特別会計	1,709,064,586	1,685,826,154	23,238,432		23,238,432
中小企業従業員退職金等共済事業特別会計	59,195,236	56,980,114	2,215,122		2,215,122
住宅資金貸付事業特別会計	8,716,200	5,344,748	3,371,452		3,371,452
介護保険特別会計	4,001,544,790	3,865,086,814	136,457,976		136,457,976
後期高齢者医療特別会計	1,113,696,120	1,030,009,030	83,687,090		83,687,090
合 計	33,355,297,144	31,162,407,068	2,192,890,076	21,994,670	2,170,895,406

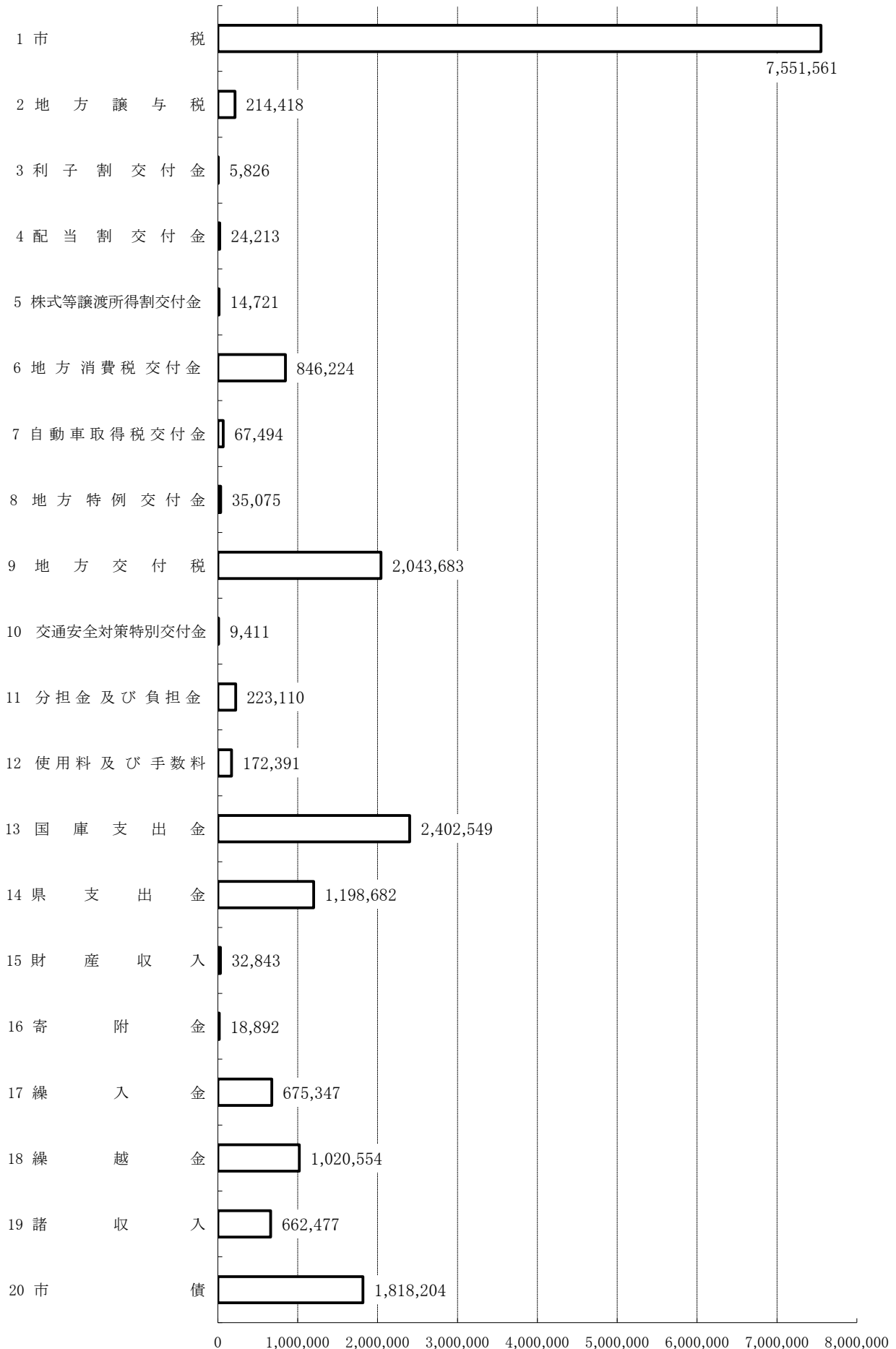
2. 一般会計歳入内訳

区 分	決 算 額	構 成 比	増 減 率	人口1人当り額
	円	%	%	円
1 市 税	7,551,561,163	39.7	1.0	136,433
2 地 方 譲 与 税	214,418,000	1.1	△ 0.9	3,874
3 利 子 割 交 付 金	5,826,000	0.0	△ 36.4	105
4 配 当 割 交 付 金	24,213,000	0.1	△ 34.6	438
5 株 式 等 譲 渡 所 得 割 交 付 金	14,721,000	0.1	△ 60.7	266
6 地 方 消 費 税 交 付 金	846,224,000	4.4	△ 10.9	15,289
7 自 動 車 取 得 税 交 付 金	67,494,000	0.4	3.7	1,220
8 地 方 特 例 交 付 金	35,075,000	0.2	3.4	634
9 地 方 交 付 税	2,043,683,000	10.7	△ 2.3	36,923
10 交 通 安 全 対 策 特 別 交 付 金	9,411,000	0.0	△ 7.3	170
11 分 担 金 及 び 負 担 金	223,109,930	1.2	△ 18.2	4,031
12 使 用 料 及 び 手 数 料	172,391,533	0.9	△ 1.8	3,115
13 国 庫 支 出 金	2,402,549,494	12.6	8.4	43,406
14 県 支 出 金	1,198,681,857	6.3	0.5	21,656
15 財 産 収 入	32,842,639	0.2	△ 59.0	593
16 寄 附 金	18,892,548	0.1	△ 32.3	341
17 繰 入 金	675,346,701	3.5	7.9	12,201
18 繰 越 金	1,020,553,830	5.4	△ 12.3	18,438
19 諸 収 入	662,477,107	3.5	△ 2.4	11,969
20 市 債	1,818,204,000	9.6	4.3	32,849
合 計	19,037,675,802	100.0	△ 0.3	343,951

平成29年3月31日現在人口 55,350人

【 歳入款別比較 】

(単位:千円)



【 歳入財源構成 】

(単位:千円)

《 自主財源と依存財源の比較 》

自主財源	10,357,175 (54.4%)	依存財源	8,680,500 (45.6%)
市税	7,551,561	地方譲与税	214,418
分担金及び負担金	223,110	利子割交付金	5,826
使用料及び手数料	172,391	配当割交付金	24,213
財産収入	32,843	株式等譲渡所得割交付金	14,721
寄附金	18,892	地方消費税交付金	846,224
繰入金	675,347	自動車取得税交付金	67,494
繰越金	1,020,554	地方特例交付金	35,075
諸収入	662,477	地方交付税	2,043,683
		交通安全対策特別交付金	9,411
		国庫支出金	2,402,549
		県支出金	1,198,682
		市債	1,818,204

《 一般財源と特定財源の比較 》

一般財源	13,346,533 (70.1%)	特定財源	5,691,142 (29.9%)
市税	7,551,561	分担金及び負担金	222,870
地方譲与税	214,418	使用料及び手数料	135,010
利子割交付金	5,826	国庫支出金	2,379,231
配当割交付金	24,213	県支出金	1,195,573
株式等譲渡所得割交付金	14,721	財産収入	2,350
地方消費税交付金	846,224	寄附金	18,892
自動車取得税交付金	67,494	繰入金	28,990
地方特例交付金	35,075	繰越金	117,322
地方交付税	2,043,683	諸収入	533,304
交通安全対策特別交付金	9,411	市債	1,057,600
分担金及び負担金	240		
使用料及び手数料	37,381		
国庫支出金	23,318		
県支出金	3,109		
財産収入	30,493		
繰入金	646,357		
繰越金	903,232		
諸収入	129,173		
市債	760,604		

3. 一般会計歳出内訳

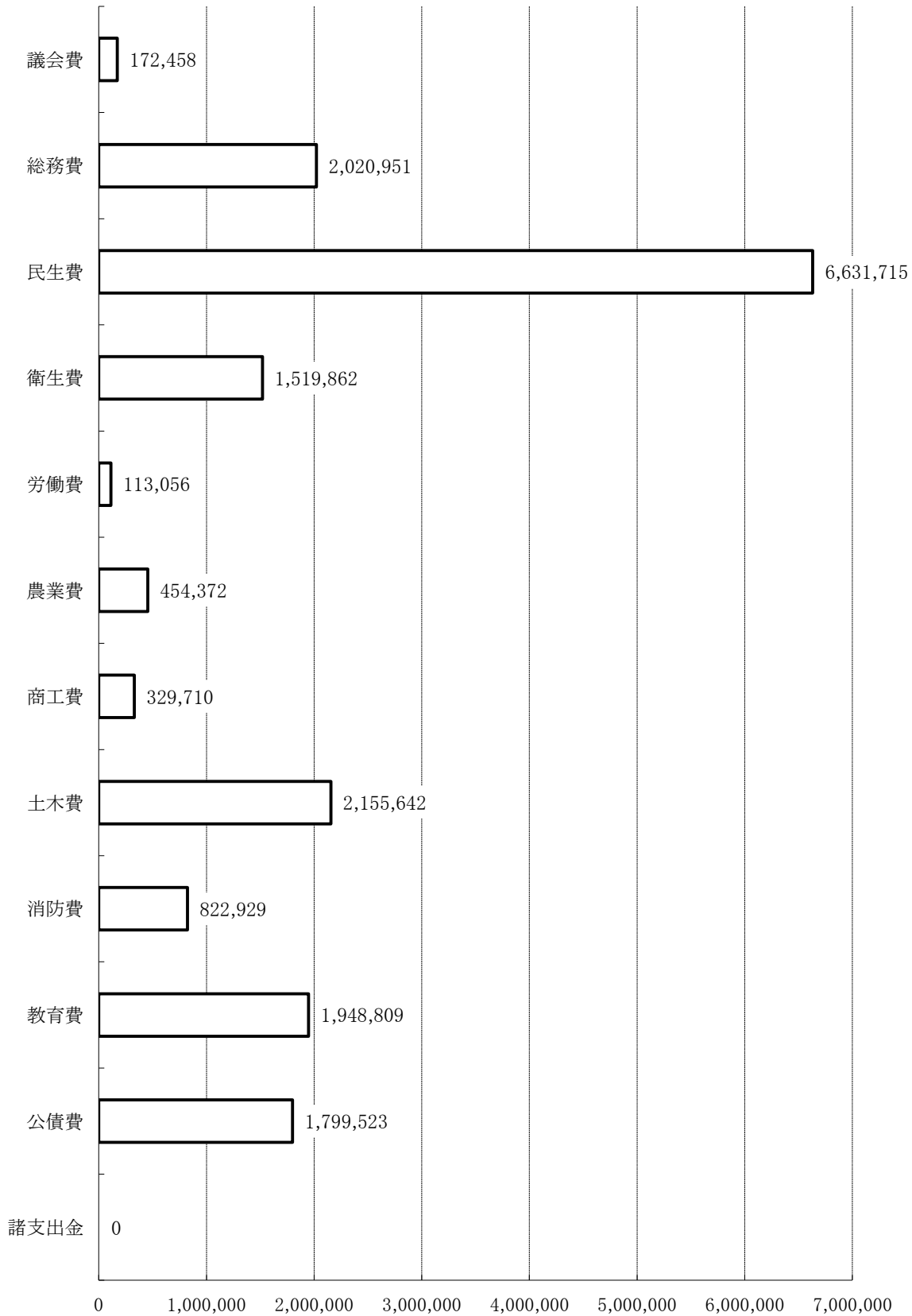
(1) 目的別歳出内訳

区 分	決 算 額	構 成 比	増 減 率	人口1人当り額
	円	%	%	円
1 議 会 費	172,457,614	1.0	△ 3.3	3,116
2 総 務 費	2,020,950,810	11.2	△ 20.3	36,512
3 民 生 費	6,631,715,518	36.9	4.5	119,814
4 衛 生 費	1,519,862,083	8.5	△ 1.8	27,459
5 労 働 費	113,056,343	0.6	1.1	2,042
6 農 業 費	454,371,848	2.5	9.2	8,209
7 商 工 費	329,710,185	1.8	△ 21.2	5,957
8 土 木 費	2,155,641,637	12.0	28.2	38,946
9 消 防 費	822,928,804	4.6	△ 13.0	14,868
10 教 育 費	1,948,809,061	10.9	△ 9.9	35,209
11 公 債 費	1,799,522,616	10.0	3.5	32,512
12 諸 支 出 金	0	0.0	0.0	0
合 計	17,969,026,519	100.0	△ 0.6	324,644

平成29年3月31日現在人口 55,350人

【 目的別歳出比較 】

(単位:千円)



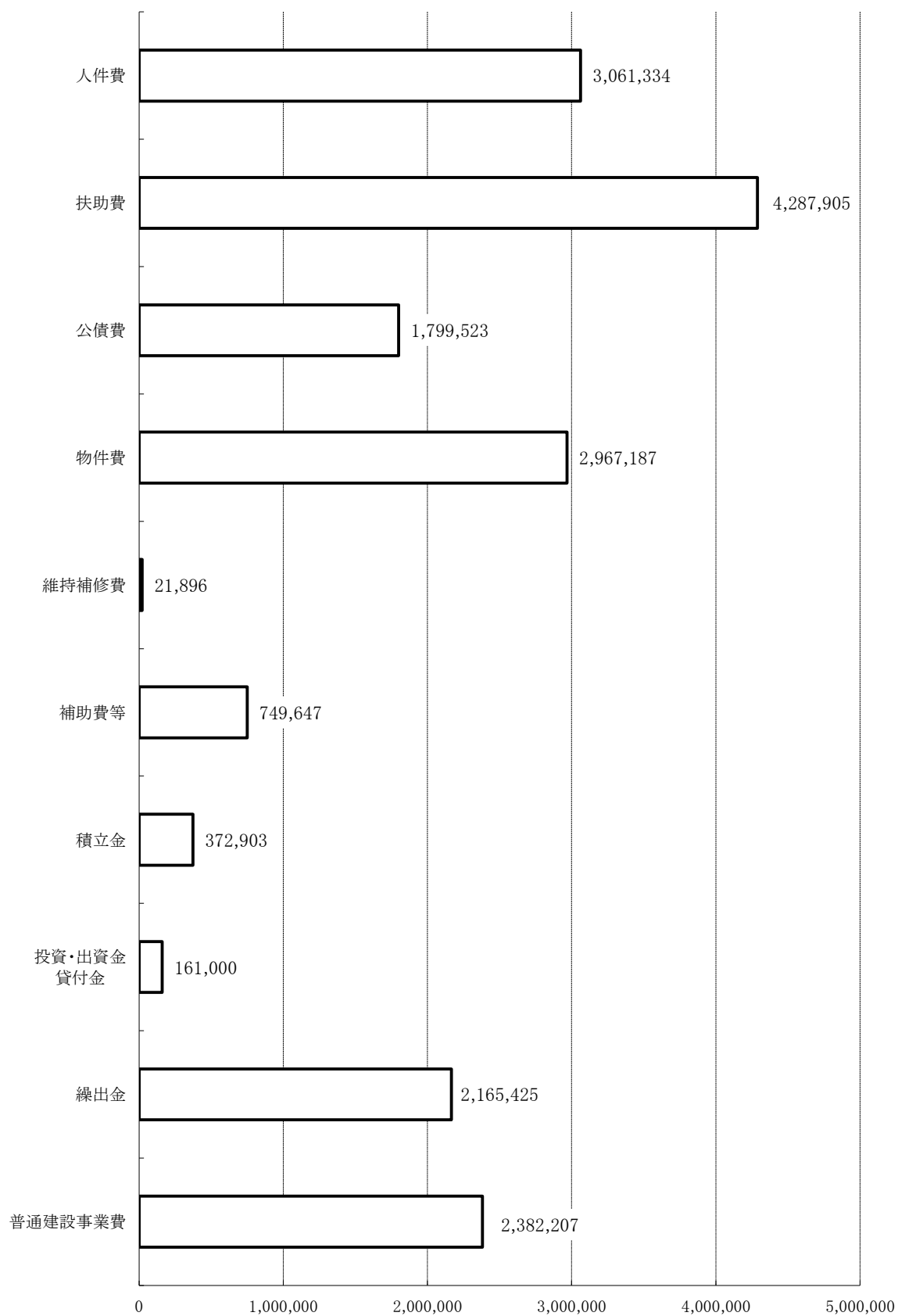
(2) 性質別歳出内訳

区 分	決 算 額	構 成 比	増 減 率	人口1人当り額
	千円	%	%	円
人 件 費	3,061,334	17.0	△ 1.6	55,309
（うち職員給）	2,095,143	11.7	△ 0.6	37,853
扶 助 費	4,287,905	23.9	5.3	77,468
公 債 費	1,799,523	10.0	3.5	32,512
物 件 費	2,967,187	16.5	△ 5.1	53,608
（交際費）	1,554	0.0	△ 7.1	28
（旅 費）	17,781	0.1	15.9	321
（その他）	2,947,852	16.4	△ 5.2	53,258
維 持 補 修 費	21,896	0.1	△ 8.3	396
補 助 費 等	749,647	4.2	△ 24.9	13,544
（負担金・寄附金）	29,998	0.2	△ 28.4	542
（補助金・交付金）	574,130	3.2	△ 9.9	10,373
（その他）	145,519	0.8	△ 54.4	2,629
積 立 金	372,903	2.1	△ 52.0	6,737
投資及び出資金、貸付金	161,000	0.9	0.6	2,909
繰 出 金	2,165,425	12.0	4.6	39,122
普 通 建 設 事 業 費	2,382,207	13.3	18.8	43,039
（補助事業費）	293,404	1.6	298.0	5,301
（単独事業費）	1,972,391	11.0	5.3	35,635
（県営事業負担金）	116,412	0.7	347.8	2,103
合 計	17,969,027	100.0	△ 0.6	324,644

平成29年3月31日現在人口 55,350人

【 性質別決算比較 】

(単位:千円)



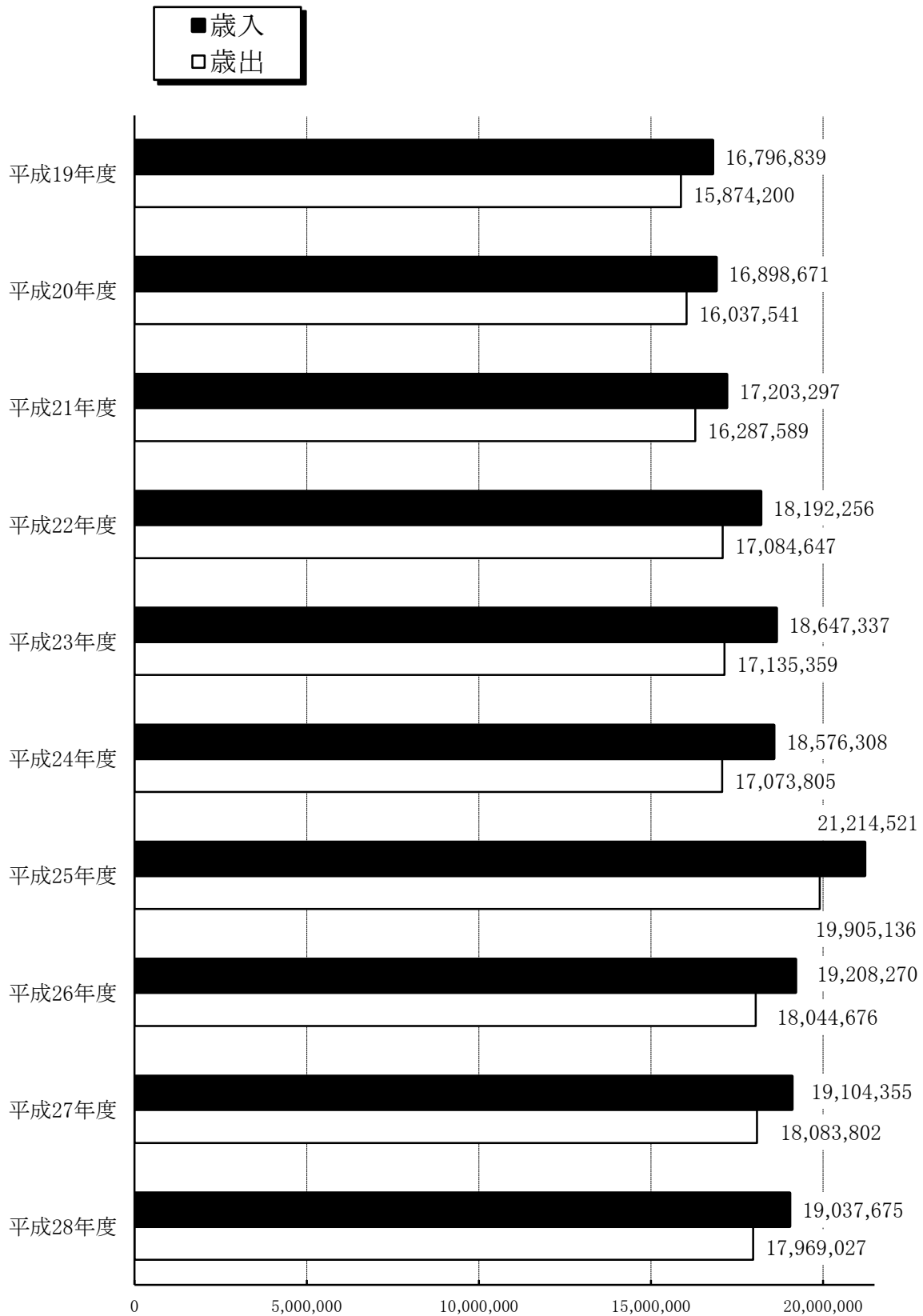
(3) 節別歳出内訳

区 分	決 算 額	構 成 比	増 減 率	人口1人当り額
	円	%	%	円
1 報 酬	131,360,374	0.7	△ 10.1	2,373
2 給 料	1,384,352,383	7.7	△ 1.4	25,011
3 職 員 手 当 等	948,680,814	5.3	2.9	17,140
4 共 済 費	473,002,485	2.6	△ 5.8	8,546
5 災 害 補 償 費	1,449,860	0.0	100.0	26
7 賃 金	221,783,517	1.2	8.3	4,007
8 報 償 費	61,417,865	0.3	1.7	1,110
9 旅 費	17,873,060	0.1	16.3	323
10 交 際 費	1,554,600	0.0	△ 7.0	28
11 需 用 費	891,275,643	5.0	△ 7.1	16,103
12 役 務 費	108,720,342	0.6	4.6	1,964
13 委 託 料	2,517,730,550	14.0	△ 0.8	45,487
14 使用料及び賃借料	319,922,924	1.8	8.7	5,780
15 工 事 請 負 費	1,283,986,996	7.2	2.2	23,198
16 原 材 料 費	15,703,728	0.1	△ 6.0	284
17 公 有 財 産 購 入 費	25,833,630	0.1	204.8	467
18 備 品 購 入 費	181,045,707	1.0	60.0	3,271
19 負担金補助及び交付金	1,666,650,950	9.3	7.3	30,111
20 扶 助 費	3,204,116,255	17.8	0.6	57,888
21 貸 付 金	160,800,000	0.9	0.5	2,905
22 補償・補填及び賠償金	66,572,821	0.4	110.5	1,203
23 償還金利子及び割引料	1,848,990,631	10.3	△ 0.5	33,405
24 投 資 及 び 出 資 金	200,000	0.0	△ 33.3	4
25 積 立 金	372,902,784	2.1	△ 52.0	6,737
27 公 課 費	1,083,600	0.0	△ 20.0	19
28 繰 出 金	2,062,015,000	11.5	4.7	37,254
合 計	17,969,026,519	100.0	△ 0.6	324,644

平成29年3月31日現在人口 55,350人

4. 一般会計決算規模の推移

(単位:千円)



5. 基金の状況

区 分	前年度末 現在額 A	本年度運用利子		取崩し額 B	元金積立金 C
		年 利率	金 額		
財 政 調 整 基 金	1,301,891,547	0.001 0.030 0.549	906,950	600,000,000	200,000,000
市 債 管 理 基 金	25,922,716	0.010 0.001	1,160		
国 際 交 流 基 金	6,046,891	0.010 0.001	1,508		
教 育 振 興 基 金	27,340,000	0.010	6,853		
協働によるまちづくり基金	102,190,353	0.001 0.070	18,908		150,000
ふるさと応援寄附基金	29,065,172	0.001	361		19,127,500
公共施設修繕引当基金	273,283,425	0.001 0.015	285,606		30,000,000
羽生総合病院新病院 建設支援基金	300,684,779	0.001 0.015	427,184		
一般廃棄物処理施設整備基金	540,153,322	0.001 0.200 0.015	702,467		120,000,000
保険給付費支払基金	502,231,909	0.001 0.030	351,711	500,000,000	300,000,000
介護給付費準備基金	233,801,729	0.001 0.030	117,570	50,000,000	
合 計	3,342,611,843		2,820,278	1,150,000,000	669,277,500

* ふるさと応援寄附基金は出納整理期間中の増減高 △27,690千円を除いています。

* 本年度運用利子のうち「利子積立金」D欄に記載のない利子は、一般会計・特別会計の収入となります。

中小企業従業員退職金等共済基金

区 分	前年度までの累計額	本年度増減分	本年度末現在額
共 済 掛 金	1,271,231,000	21,929,000	1,293,160,000
市 補 助 金 等	253,838,629	0	253,838,629
利 子	382,183,032	3,474,848	385,657,880
退 職 一 時 金	△ 1,508,150,320	△ 24,689,832	△ 1,532,840,152
合 計	399,102,341	714,016	399,816,357

利子積立金 D	本年度末 現在額 E (A - B + C + D)	E の 保 有 状 況		
		預 入 先	種 別	金 額
906,950	902,798,497	埼玉りそな銀行羽生支店	普通預金	502,798,497
		ほくさい農協羽生中央支店	大口定期	300,000,000
		埼玉りそな銀行羽生支店	公共債	100,000,000
1,160	25,923,876	埼玉りそな銀行羽生支店	スーパー定期	3,510,267
			普通預金	22,413,609
1,508	6,048,399	埼玉りそな銀行羽生支店	スーパー定期	6,000,000
			普通預金	48,399
	27,340,000	埼玉りそな銀行羽生支店	自由金利型定期	27,340,000
	102,340,353	埼玉りそな銀行羽生支店	普通預金	2,340,353
		ほくさい農協羽生中央支店	大口定期	100,000,000
361	48,193,033	埼玉りそな銀行羽生支店	普通預金	48,193,033
285,606	303,569,031	埼玉りそな銀行羽生支店	普通預金	3,569,031
		中央労働金庫羽生出張所	大口定期	300,000,000
427,184	301,111,963	埼玉りそな銀行羽生支店	普通預金	1,111,963
		中央労働金庫羽生出張所	大口定期	300,000,000
702,467	660,855,789	埼玉りそな銀行羽生支店	普通預金	10,855,789
		ほくさい農協羽生中央支店	大口定期	500,000,000
		中央労働金庫羽生出張所	大口定期	150,000,000
351,711	302,583,620	埼玉りそな銀行羽生支店	普通預金	2,583,620
		ほくさい農協羽生中央支店	大口定期	300,000,000
117,570	183,919,299	埼玉りそな銀行羽生支店	普通預金	83,919,299
		ほくさい農協羽生中央支店	大口定期	100,000,000
2,794,517	2,864,683,860			2,864,683,860

6. 市税の徴収実績

税 目	予算現額	調定済額	収入済額	不納欠損額	収入未済額	徴収率	
						本年度	前年度
	千円	円	円	円	円	%	%
1. 市 民 税	3,150,722	3,250,408,132	3,139,260,459	15,457,430	95,690,243	96.6	96.1
1) 個人市民税	2,609,667	2,715,817,632	2,610,138,359	15,207,430	90,471,843	96.1	95.5
現年課税分	2,580,767	2,616,610,150	2,582,908,289	465,776	33,236,085	98.7	98.8
滞納繰越分	28,900	99,207,482	27,230,070	14,741,654	57,235,758	27.4	27.8
2) 法人市民税	541,055	534,590,500	529,122,100	250,000	5,218,400	99.0	98.9
現年課税分	540,255	529,915,000	528,242,900	50,000	1,622,100	99.7	99.7
滞納繰越分	800	4,675,500	879,200	200,000	3,596,300	18.8	19.2
2. 固 定 資 産 税	3,344,666	3,606,457,306	3,519,319,798	13,246,261	73,891,247	97.6	97.0
1) 固定資産税	3,279,427	3,541,218,206	3,454,080,698	13,246,261	73,891,247	97.5	96.9
現年課税分	3,254,327	3,453,798,139	3,427,737,572	944,488	25,116,079	99.2	99.1
滞納繰越分	25,100	87,420,067	26,343,126	12,301,773	48,775,168	30.1	27.2
2) 交付金納付金	65,239	65,239,100	65,239,100	0	0	100.0	100.0
3. 軽自動車税	120,281	142,430,237	132,685,785	1,800,600	7,943,852	93.2	92.6
現年課税分	119,381	135,222,700	131,708,500	87,600	3,426,600	97.4	98.0
滞納繰越分	900	7,207,537	977,285	1,713,000	4,517,252	13.6	15.1
4. 市たばこ税	393,805	399,653,072	399,653,072	0	0	100.0	100.0
現年課税分	393,805	399,653,072	399,653,072	0	0	100.0	100.0
滞納繰越分	0	0	0	0	0	0.0	0.0

税 目	予算現額	調定済額	収入済額	不納欠損額	収入未済額	徴収率		
						本年度	前年度	
	千円	円	円	円	円	%	%	
5. 都市計画税	343,516	357,479,849	348,164,749	1,484,122	7,830,978	97.4	96.8	
現年課税分	340,816	347,933,201	345,307,878	99,145	2,526,178	99.2	99.1	
滞納繰越分	2,700	9,546,648	2,856,871	1,384,977	5,304,800	29.9	27.1	
6. 入湯税	11,000	12,477,300	12,477,300	0	0	100.0	100.0	
現年課税分	11,000	12,477,300	12,477,300	0	0	100.0	100.0	
滞納繰越分	0	0	0	0	0	0.0	0.0	
合 計	現年課税分	7,305,590	7,560,848,662	7,493,274,611	1,647,009	65,927,042	99.1	99.1
	滞納繰越分	58,400	208,057,234	58,286,552	30,341,404	119,429,278	28.0	26.9
	計	7,363,990	7,768,905,896	7,551,561,163	31,988,413	185,356,320	97.2	96.7
7. 国民健康保険税	1,148,925	1,545,653,847	1,203,511,471	61,325,121	280,817,255	77.9	76.1	
現年課税分	1,099,625	1,215,645,000	1,124,245,215	54,400	91,345,385	92.5	92.3	
滞納繰越分	49,300	330,008,847	79,266,256	61,270,721	189,471,870	24.0	22.4	

7. 市債の状況

(1) 目的別状況

(単位：円)

区 分	平成27年度 末現在高	平成28年度 発行額	平成28年度償還額		平成28年度 末現在高
			元 金	利 子	
総 務 債	2,166,668,000	30,000,000	166,666,000	15,844,855	2,030,002,000
民 生 債	15,360,000	15,400,000	1,920,000	76,800	28,840,000
衛 生 債	591,038,977		171,673,939	7,064,186	419,365,038
農 業 債	179,763,585	104,300,000	28,766,937	1,042,059	255,296,648
土 木 債	2,842,113,605	553,200,000	396,875,704	34,532,374	2,998,437,901
消 防 債	641,990,486	92,000,000	95,980,277	4,324,570	638,010,209
教 育 債	2,361,920,985	262,700,000	209,706,724	16,588,887	2,414,914,261
諸 支 出 金 債	221,113,183		13,994,279	4,368,801	207,118,904
減 税 収 補 て ん 債	412,603,468		84,098,699	4,213,793	328,504,769
臨 時 財 政 対 策 債	8,967,568,027	760,604,000	477,405,670	64,378,062	9,250,766,357
同 和 対 策 債	1,245,715		293,847	45,159	951,868
下 水 道 事 業 債	6,213,514,985	501,000,000	526,381,993	122,486,777	6,188,132,992
計	24,614,901,016	2,319,204,000	2,173,764,069	274,966,323	24,760,340,947

(2) 会計別状況

(単位：円)

区 分	平成27年度 末現在高	平成28年度 発行額	平成28年度償還額		平成28年度 末現在高
			元 金	利 子	
一般会計債	18,400,140,316	1,818,204,000	1,647,088,229	152,434,387	18,571,256,087
下水道事業債	6,213,514,985	501,000,000	526,381,993	122,486,777	6,188,132,992
住宅資金貸付事業債	1,245,715		293,847	45,159	951,868
計	24,614,901,016	2,319,204,000	2,173,764,069	274,966,323	24,760,340,947

(3) 借入先別状況

(単位：円、%)

区 分	平成27年度 末現在高	平成28年度 発行額	平成28年度	平成28年度	左 の 構成比	前 年 対 比
			元金償還額	末現在高		
財政融資資金	12,442,867,088	760,604,000	964,842,185	12,238,628,903	49.5	△ 1.6
簡保資金	899,853,882	0	171,342,527	728,511,355	2.9	△ 19.0
共済組合等	585,360,590	132,200,000	19,974,802	697,585,788	2.8	19.2
全国市有物件災害共済会	0	0	0	0	0.0	0
埼玉県	938,340,000	151,400,000	138,660,000	951,080,000	3.8	1.4
地方公共団体金融機構	4,069,378,456	441,900,000	349,087,555	4,162,190,901	16.8	2.3
市中金融機関	5,679,101,000	833,100,000	529,857,000	5,982,344,000	24.2	5.3
計	24,614,901,016	2,319,204,000	2,173,764,069	24,760,340,947	100.0	0.6