

平成30年度

# 決算付属資料

羽生市



# 目 次

## 一 般 的 事 項

1 .	会計別歳入歳出決算総括表 .....	1 頁
2 .	一般会計歳入内訳 .....	2 頁
3 .	一般会計歳出内訳 .....	5 頁
(1)	目的別歳出内訳 .....	5 頁
(2)	性質別歳出内訳 .....	7 頁
(3)	節別歳出内訳 .....	9 頁
4 .	一般会計決算規模の推移 .....	10 頁
5 .	基金の状況 .....	11 頁
6 .	市税の徴収実績 .....	13 頁
7 .	市債の状況 .....	15 頁
8 .	主な投資的事業の概要 .....	17 頁
(1)	一般会計 .....	17 頁
(2)	下水道事業特別会計 .....	93 頁
	部 門 別 特 記 事 項 .....	99 頁

# 一 般 的 事 項

## 1. 会計別歳入歳出決算総括表

会 計 区 分	決 算 額				
	歳 入	歳 出	歳入歳出差引額	翌年度へ繰越すべき財源	実 質 収 支
	円	円	円	円	円
一 般 会 計	19,217,154,378	18,018,520,398	1,198,633,980	31,055,325	1,167,578,655
国民健康保険特別会計	6,489,193,637	6,131,707,176	357,486,461		357,486,461
下水道事業特別会計	1,913,647,359	1,879,006,879	34,640,480		34,640,480
中小企業従業員退職金等共済事業特別会計	64,411,973	62,126,675	2,285,298		2,285,298
住宅資金貸付事業特別会計	5,388,446	2,343,110	3,045,336		3,045,336
介護保険特別会計	4,372,707,004	4,187,672,444	185,034,560		185,034,560
後期高齢者医療特別会計	1,091,884,718	1,057,659,286	34,225,432		34,225,432
合 計	33,154,387,515	31,339,035,968	1,815,351,547	31,055,325	1,784,296,222

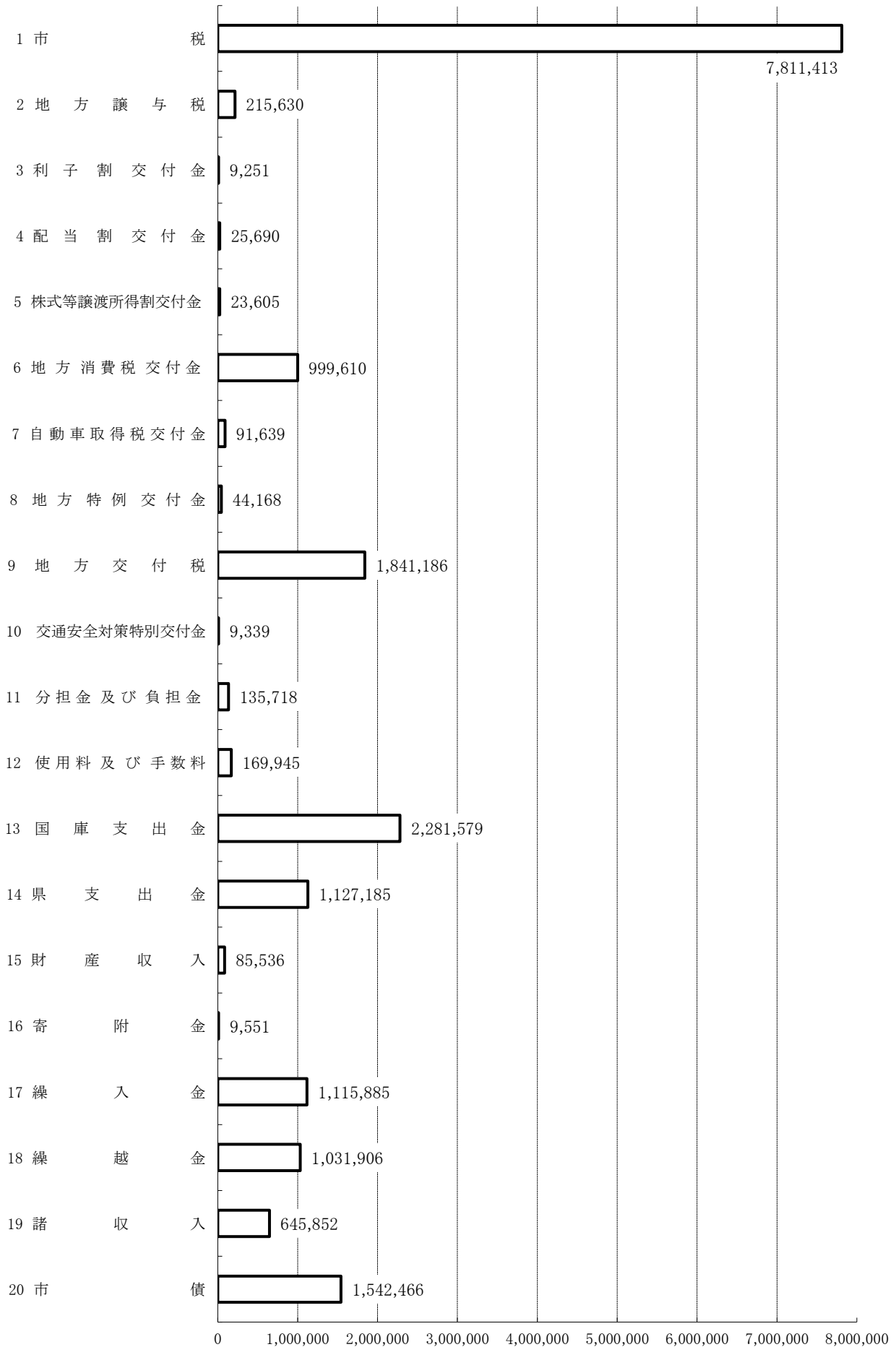
## 2. 一般会計歳入内訳

区 分	決 算 額	構 成 比	増 減 率	人口1人当り額
	円	%	%	円
1 市 税	7,811,412,708	40.6	0.6	142,134
2 地 方 譲 与 税	215,630,000	1.1	0.9	3,924
3 利 子 割 交 付 金	9,251,000	0.1	△ 0.4	168
4 配 当 割 交 付 金	25,690,000	0.1	△ 19.3	468
5 株 式 等 譲 渡 所 得 割 交 付 金	23,605,000	0.1	△ 32.0	430
6 地 方 消 費 税 交 付 金	999,610,000	5.2	12.3	18,189
7 自 動 車 取 得 税 交 付 金	91,639,000	0.5	3.5	1,667
8 地 方 特 例 交 付 金	44,168,000	0.2	13.6	804
9 地 方 交 付 税	1,841,186,000	9.6	△ 7.0	33,502
10 交 通 安 全 対 策 特 別 交 付 金	9,339,000	0.1	△ 0.5	170
11 分 担 金 及 び 負 担 金	135,718,613	0.7	7.4	2,469
12 使 用 料 及 び 手 数 料	169,944,878	0.9	△ 0.9	3,092
13 国 庫 支 出 金	2,281,578,638	11.8	△ 4.6	41,515
14 県 支 出 金	1,127,185,053	5.9	0.5	20,510
15 財 産 収 入	85,536,354	0.5	103.4	1,556
16 寄 附 金	9,551,054	0.0	△ 19.2	174
17 繰 入 金	1,115,885,000	5.8	83.1	20,304
18 繰 越 金	1,031,905,852	5.4	△ 3.4	18,776
19 諸 収 入	645,852,228	3.4	△ 10.1	11,752
20 市 債	1,542,466,000	8.0	△ 13.5	28,066
合 計	19,217,154,378	100.0	0.6	349,670

平成31年3月31日現在人口 54,958人

【 歳入款別比較 】

(単位:千円)



## 【 歳入財源構成 】

(単位:千円)

### 《 自主財源と依存財源の比較 》

自主財源 11,005,806 ( 57.3% )	依存財源 8,211,348 ( 42.7% )
市税	7,811,413
分担金及び負担金	135,718
使用料及び手数料	169,945
財産収入	85,536
寄附金	9,551
繰入金	1,115,885
繰越金	1,031,906
諸収入	645,852
地方譲与税	215,630
利子割交付金	9,251
配当割交付金	25,690
株式等譲渡所得割交付金	23,605
地方消費税交付金	999,610
自動車取得税交付金	91,639
地方特例交付金	44,168
地方交付税	1,841,186
交通安全対策特別交付金	9,339
国庫支出金	2,281,579
県支出金	1,127,185
市債	1,542,466

### 《 一般財源と特定財源の比較 》

一般財源 13,958,195 ( 72.6% )	特定財源 5,258,959 ( 27.4% )
市税	7,811,413
地方譲与税	215,630
利子割交付金	9,251
配当割交付金	25,690
株式等譲渡所得割交付金	23,605
地方消費税交付金	999,610
自動車取得税交付金	91,639
地方特例交付金	44,168
地方交付税	1,841,186
交通安全対策特別交付金	9,339
使用料及び手数料	34,532
国庫支出金	15,772
県支出金	8,200
財産収入	82,772
寄附金	9,023
繰入金	815,885
繰越金	1,026,791
諸収入	120,223
市債	773,466
分担金及び負担金	135,718
使用料及び手数料	135,413
国庫支出金	2,265,807
県支出金	1,118,985
財産収入	2,764
寄附金	528
繰入金	300,000
繰越金	5,115
諸収入	525,629
市債	769,000

### 3. 一般会計歳出内訳

#### (1) 目的別歳出内訳

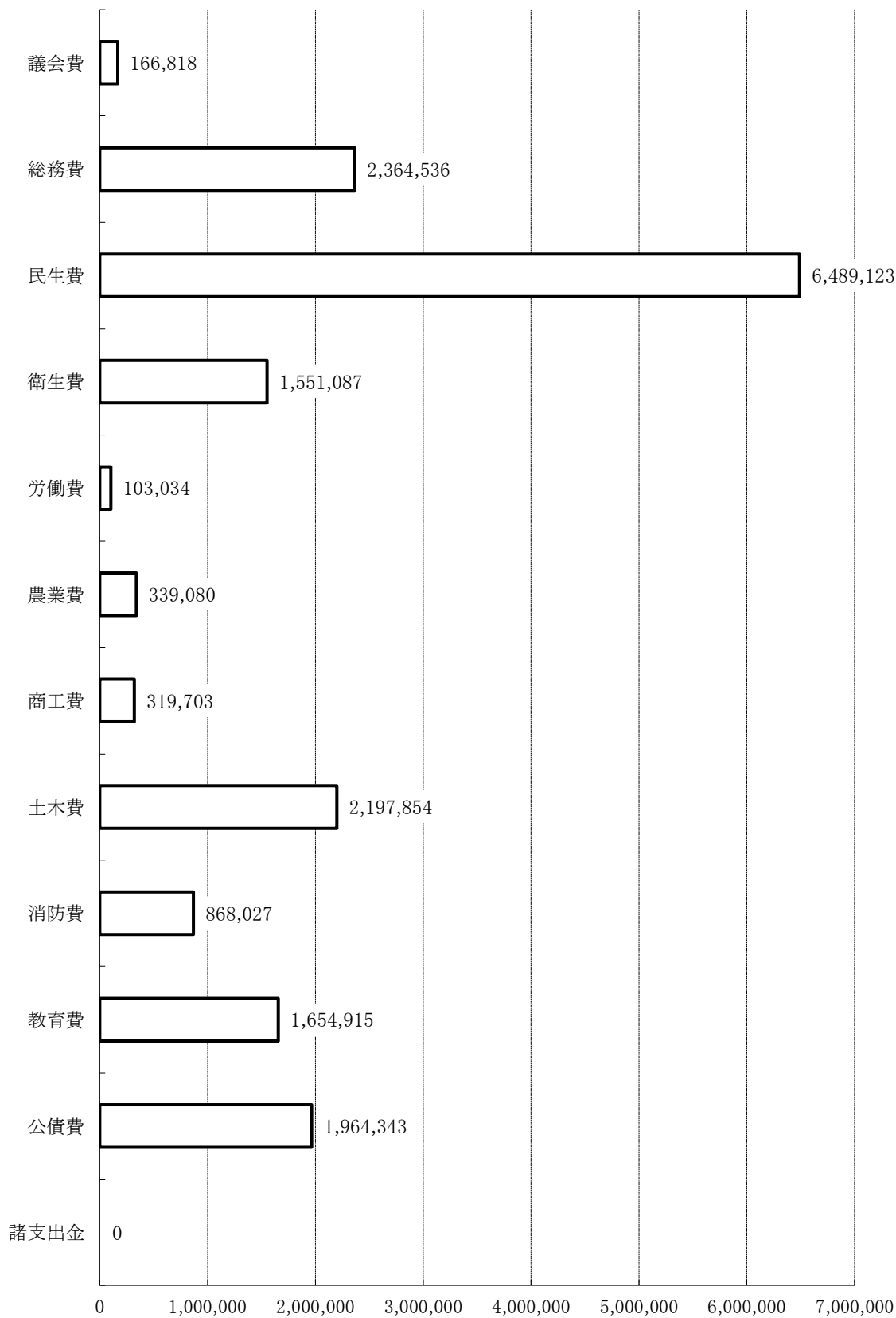
区 分	決 算 額	構 成 比	増 減 率	人口1人当り額
	円	%	%	円
1 議 会 費	166,817,631	0.9	△ 0.3	3,035
2 総 務 費	2,364,536,028	13.1	11.8	43,025
3 民 生 費	6,489,122,530	36.0	△ 1.7	118,074
4 衛 生 費	1,551,087,357	8.6	3.8	28,223
5 労 働 費	103,034,340	0.6	△ 7.7	1,875
6 農 業 費	339,080,114	1.9	△ 6.8	6,170
7 商 工 費	319,702,920	1.8	△ 0.2	5,817
8 土 木 費	2,197,854,252	12.2	△ 6.6	39,992
9 消 防 費	868,027,218	4.8	6.5	15,794
10 教 育 費	1,654,915,127	9.2	△ 8.7	30,112
11 公 債 費	1,964,342,881	10.9	2.5	35,743
12 諸 支 出 金	0	0.0	0.0	0
合 計	18,018,520,398	100.0	△ 0.3	327,860

平成31年3月31日現在人口 54,958人



【 目的別歳出比較 】

(単位:千円)



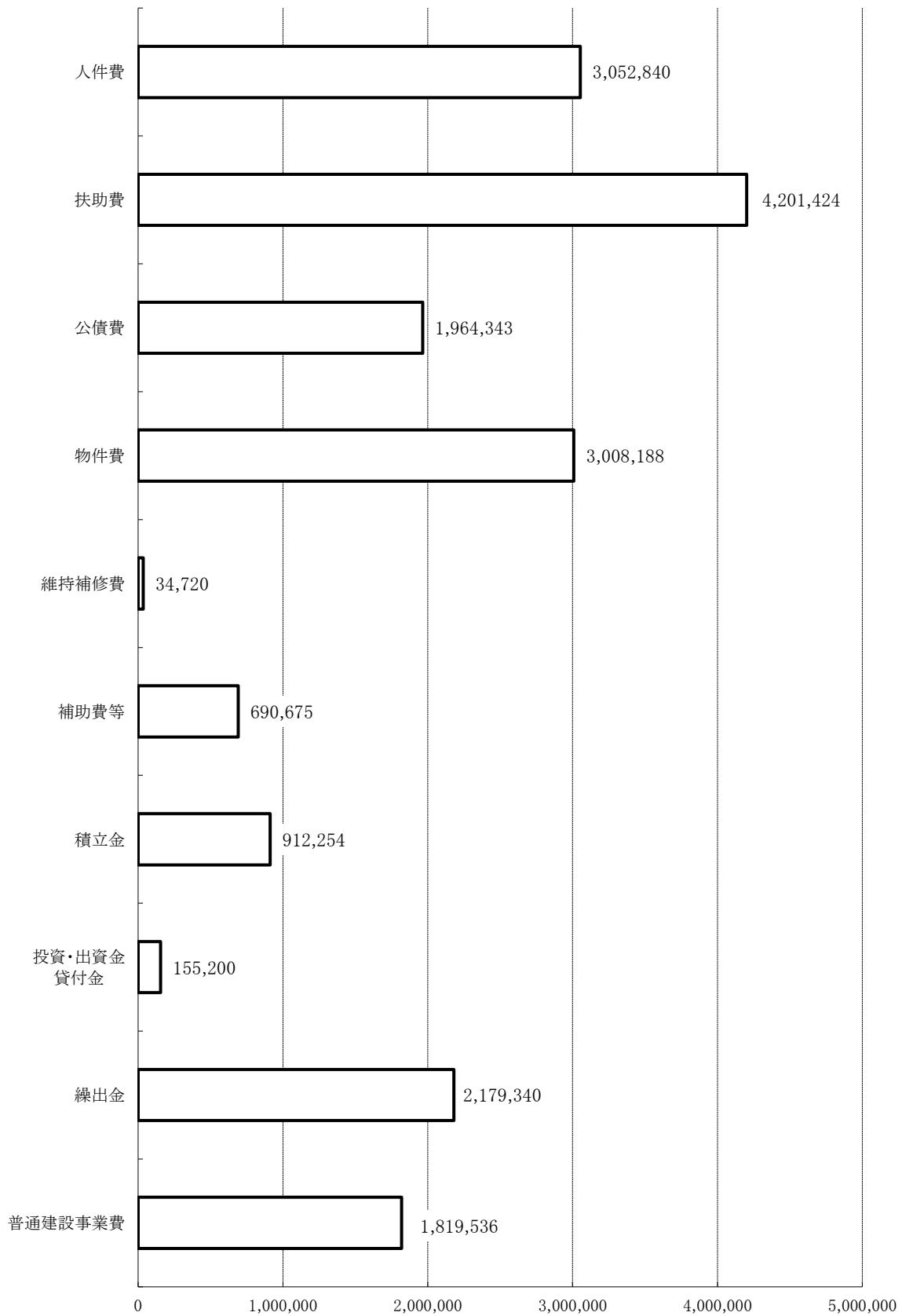
## (2) 性質別歳出内訳

区 分	決 算 額	構 成 比	増 減 率	人口1人当り額
	千円	%	%	円
人 件 費	3,052,840	17.0	△ 0.4	55,548
（うち職員給）	2,133,400	11.8	0.7	38,819
扶 助 費	4,201,424	23.3	△ 2.0	76,448
公 債 費	1,964,343	10.9	2.5	35,743
物 件 費	3,008,188	16.6	1.1	54,736
（交際費）	1,490	0.0	△ 4.7	27
（旅費）	16,155	0.1	2.5	294
（その他）	2,990,543	16.5	1.1	54,415
維 持 補 修 費	34,720	0.2	△ 6.0	632
補 助 費 等	690,675	3.8	2.5	12,567
（負担金・寄附金）	33,613	0.2	△ 11.5	612
（補助金・交付金）	516,847	2.9	3.4	9,404
（その他）	140,215	0.8	3.2	2,551
積 立 金	912,254	5.1	62.0	16,599
投資及び出資金、貸付金	155,200	0.9	△ 4.3	2,824
繰 出 金	2,179,340	12.1	△ 3.0	39,655
普 通 建 設 事 業 費	1,819,536	10.1	△ 15.1	33,108
（補助事業費）	153,369	0.9	△ 62.0	2,791
（単独事業費）	1,655,604	9.2	△ 1.8	30,125
（県営事業負担金）	10,563	0.1	△ 79.9	192
合 計	18,018,520	100.0	△ 0.3	327,860

平成31年3月31日現在人口 54,958人

【 性 質 別 決 算 比 較 】

(単位:千円)



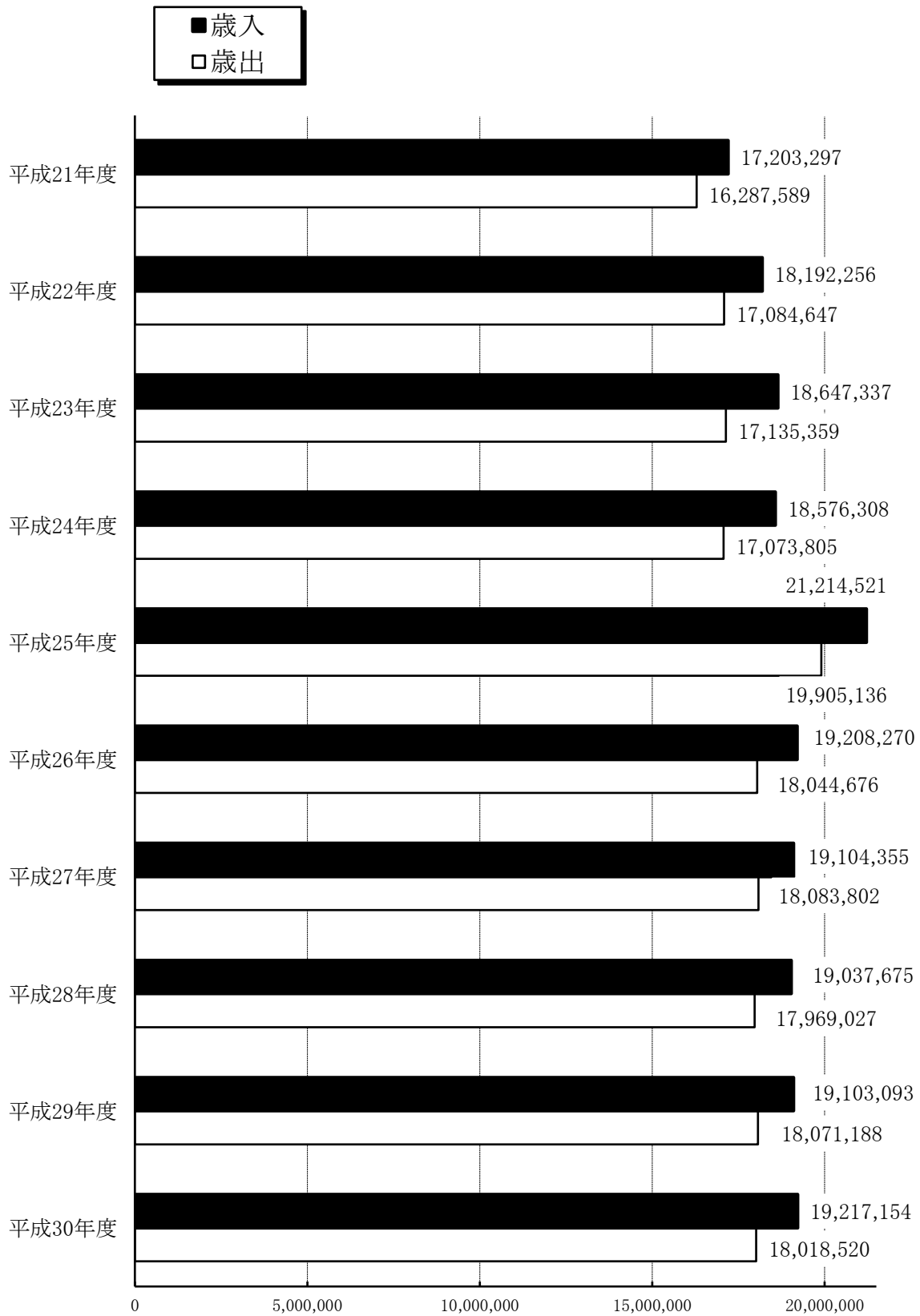
## (3) 節別歳出内訳

区 分	決 算 額	構 成 比	増 減 率	人口1人当り額
	円	%	%	円
1 報 酬	142,544,370	0.8	2.0	2,594
2 給 料	1,352,179,599	7.5	△ 1.5	24,604
3 職 員 手 当 等	956,613,052	5.3	△ 1.1	17,406
4 共 済 費	506,911,540	2.8	1.0	9,224
5 災 害 補 償 費	0	0.0	100.0	0
7 賃 金	251,654,357	1.4	10.7	4,579
8 報 償 費	45,261,013	0.3	13.3	823
9 旅 費	16,171,694	0.1	2.5	294
10 交 際 費	1,490,080	0.0	△ 4.7	27
11 需 用 費	927,065,820	5.1	△ 2.5	16,869
12 役 務 費	101,484,359	0.6	△ 2.3	1,847
13 委 託 料	2,597,134,415	14.4	3.0	47,257
14 使用料及び賃借料	291,027,541	1.6	△ 8.9	5,295
15 工 事 請 負 費	720,154,356	4.0	△ 25.7	13,104
16 原 材 料 費	14,368,084	0.1	△ 1.7	261
17 公 有 財 産 購 入 費	8,635,104	0.0	△ 55.3	157
18 備 品 購 入 費	76,578,668	0.4	△ 36.6	1,393
19 負担金補助及び交付金	1,527,594,444	8.5	△ 8.8	27,796
20 扶 助 費	3,267,890,780	18.1	0.5	59,462
21 貸 付 金	155,000,000	0.9	△ 4.3	2,820
22 補償・補填及び賠償金	6,988,540	0.0	△ 10.7	127
23 償還金利子及び割引料	2,012,453,075	11.2	1.6	36,618
24 投 資 及 び 出 資 金	200,000	0.0	0.0	4
25 積 立 金	912,253,607	5.1	62.0	16,599
27 公 課 費	1,093,900	0.0	△ 22.1	20
28 繰 出 金	2,125,772,000	11.8	△ 0.8	38,680
合 計	18,018,520,398	100.0	△ 0.3	327,860

平成31年3月31日現在人口 54,958人

#### 4. 一般会計決算規模の推移

(単位:千円)



## 5. 基金の状況

区 分	前年度末 現在額 A	本年度運用利子		取崩し額 B	元金積立金 C
		年 利率	金 額		
	円	%	円	円	円
財 政 調 整 基 金	753,440,577	0.001	554,219	400,000,000	700,500,000
		0.549			
		0.020			
市 債 管 理 基 金	25,924,449	0.010	573		
		0.001			
国 際 交 流 基 金	6,048,999	0.010	600		
		0.001			
教 育 振 興 基 金	27,450,000	0.010	2,745		
協働によるまちづくり基金	102,490,353	0.001	30,195		250,000
		0.020			
ふるさと応援寄附基金	13,951,697	0.001	90	13,885,000	9,006,054
公共施設修繕引当基金	353,614,173	0.001	60,534		50,000,000
		0.030			
羽生総合病院新病院 建設支援基金	301,156,989	0.001	22,918	301,179,907	
一般廃棄物処理施設整備基金	761,578,910	0.001	2,092,619		150,000,000
		0.030			
		0.245			
国民健康保険基金	602,674,680	0.001	181,208	50,000,000	50,000,000
		0.030			
介護給付費準備基金	98,950,375	0.001	1,027		75,000,000
		0.030			
合 計	3,047,281,202		2,946,728	765,064,907	1,034,756,054

\*本年度運用利子のうち「利子積立金」D欄に記載のない利子は、一般会計・特別会計の収入となります。

\*ふるさと応援寄附基金には出納整理期間中の増減があるため、次のとおりとなります。

- ・前年度出納整理期間中の元金積立金(680,000円)を含みます。
- ・本年度出納整理期間中の元金積立金(446,000円)を含みません。

### 中小企業従業員退職金等共済基金

区 分	前年度までの累計額	本年度増減分	本年度末現在額
	円	円	円
共 済 掛 金	1,315,707,000	23,536,000	1,339,243,000
市 補 助 金 等	253,838,629	0	253,838,629
利 子	388,905,534	3,253,985	392,159,519
退 職 一 時 金	△ 1,576,779,146	△ 29,789,589	△ 1,606,568,735
合 計	381,672,017	△ 2,999,604	378,672,413

利子積立金 D	本年度末 現在額 E (A-B+C+D)	E の 保 有 状 況		
		預 入 先	種 別	金 額
円	円			円
554,219	1,054,494,796	埼玉りそな銀行羽生支店	普通預金	454,494,796
			公共債	100,000,000
		ほくさい農協羽生中央支店	大口定期	500,000,000
573	25,925,022	埼玉りそな銀行羽生支店	スーパー定期	3,510,267
			普通預金	22,414,755
600	6,049,599	埼玉りそな銀行羽生支店	スーパー定期	6,000,000
			普通預金	49,599
	27,450,000	埼玉りそな銀行羽生支店	自由金利型定期	27,450,000
	102,740,353	埼玉りそな銀行羽生支店	普通預金	2,740,353
		ほくさい農協羽生中央支店	大口定期	100,000,000
90	9,072,841	埼玉りそな銀行羽生支店	普通預金	9,072,841
60,534	403,674,707	埼玉りそな銀行羽生支店	普通預金	3,674,707
		中央労働金庫羽生出張所	譲渡性預金	400,000,000
22,918	0			
2,092,619	913,671,529	埼玉りそな銀行羽生支店	普通預金	13,671,529
		中央労働金庫羽生出張所	譲渡性預金	700,000,000
		埼玉りそな銀行羽生支店	公共債	200,000,000
181,208	602,855,888	埼玉りそな銀行羽生支店	普通預金	2,855,888
		中央労働金庫羽生出張所	譲渡性預金	600,000,000
1,027	173,951,402	埼玉りそな銀行羽生支店	普通預金	23,951,402
		中央労働金庫羽生出張所	譲渡性預金	150,000,000
2,913,788	3,319,886,137			3,319,886,137

## 6. 市税の徴収実績

税 目	予算現額	調定済額	収入済額	不納欠損額	収入未済額	徴収率	
						本年度	前年度
	千円	円	円	円	円	%	%
1. 市 民 税	3,089,149	3,379,096,740	3,274,522,796	10,717,185	93,856,759	96.9	96.6
1) 個人市民税	2,608,880	2,808,534,253	2,708,126,441	10,022,185	90,385,627	96.4	96.2
現年課税分	2,590,580	2,713,614,262	2,676,128,834	328,882	37,156,546	98.6	98.5
滞納繰越分	18,300	94,919,991	31,997,607	9,693,303	53,229,081	33.7	25.6
2) 法人市民税	480,269	570,562,487	566,396,355	695,000	3,471,132	99.3	99.0
現年課税分	479,999	566,614,500	565,237,800	50,000	1,326,700	99.8	99.7
滞納繰越分	270	3,947,987	1,158,555	645,000	2,144,432	29.3	28.5
2. 固 定 資 産 税	3,459,347	3,745,002,545	3,667,079,149	9,582,070	68,341,326	97.9	97.8
1) 固定資産税	3,394,108	3,679,820,245	3,601,896,849	9,582,070	68,341,326	97.9	97.8
現年課税分	3,375,008	3,607,996,900	3,579,849,942	1,091,051	27,055,907	99.2	99.3
滞納繰越分	19,100	71,823,345	22,046,907	8,491,019	41,285,419	30.7	26.8
2) 交付金納付金	65,239	65,182,300	65,182,300	0	0	100.0	100.0
3. 軽自動車税	143,688	153,954,232	144,002,906	1,200,400	8,750,926	93.5	93.3
現年課税分	142,188	145,505,800	142,246,858	47,000	3,211,942	97.8	97.6
滞納繰越分	1,500	8,448,432	1,756,048	1,153,400	5,538,984	20.8	18.3
4. 市たばこ税	330,948	372,731,207	372,731,207	0	0	100.0	100.0
現年課税分	330,948	372,731,207	372,731,207	0	0	100.0	100.0
滞納繰越分	0	0	0	0	0	0.0	0.0



税 目	予算現額	調定済額	収入済額	不納欠損額	収入未済額	徴収率		
						本年度	前年度	
	千円	円	円	円	円	%	%	
5. 都市計画税	335,475	348,498,614	340,610,300	1,035,336	6,852,978	97.7	97.6	
現年課税分	333,475	340,987,800	338,327,662	109,225	2,550,913	99.2	99.3	
滞納繰越分	2,000	7,510,814	2,282,638	926,111	4,302,065	30.4	26.6	
6. 入湯税	11,000	12,466,350	12,466,350	0	0	100.0	100.0	
現年課税分	11,000	12,466,350	12,466,350	0	0	100.0	100.0	
滞納繰越分	0	0	0	0	0	0.0	0.0	
合 計	現年課税分	7,328,437	7,825,099,119	7,752,170,953	1,626,158	71,302,008	99.1	99.0
	滞納繰越分	41,170	186,650,569	59,241,755	20,908,833	106,499,981	31.7	25.9
	計	7,369,607	8,011,749,688	7,811,412,708	22,534,991	177,801,989	97.5	97.3
7. 国民健康保険税	1,031,033	1,398,222,624	1,109,995,671	33,159,975	255,066,978	79.4	78.6	
現年課税分	978,733	1,127,778,700	1,036,208,371	34,500	91,535,829	91.9	92.0	
滞納繰越分	52,300	270,443,924	73,787,300	33,125,475	163,531,149	27.3	23.0	

## 7. 市債の状況

(1) 目的別状況

(単位：円)

区 分	平成29年度 末現在高	平成30年度 発行額	平成30年度償還額		平成30年度 末現在高
			元 金	利 子	
総 務 債	1,863,336,000	0	170,000,000	13,388,397	1,693,336,000
民 生 債	26,920,000	0	7,370,000	66,840	19,550,000
衛 生 債	242,924,638	0	143,413,101	2,551,167	99,511,537
農 業 債	275,673,823	27,100,000	35,955,335	1,041,130	266,818,488
土 木 債	3,295,718,460	631,000,000	464,647,924	24,617,135	3,462,070,536
消 防 債	550,432,674	64,700,000	80,049,674	1,333,040	535,083,000
教 育 債	2,366,721,679	46,200,000	274,358,444	13,080,148	2,138,563,235
諸 支 出 金 債	192,833,296	0	14,583,470	3,779,610	178,249,826
減 税 収 補 て ん 債	242,871,655	0	64,585,521	1,231,127	178,286,134
臨 時 財 政 対 策 債	9,508,786,055	773,466,000	600,622,529	47,668,396	9,681,629,526
同 和 対 策 債	646,598	0	317,135	21,871	329,463
下 水 道 事 業 債	6,144,909,926	538,100,000	532,080,695	103,176,037	6,150,929,231
計	24,711,774,804	2,080,566,000	2,387,983,828	211,954,898	24,404,356,976

## (2) 会計別状況

(単位：円)

区 分	平成29年度 末現在高	平成30年度 発行額	平成30年度償還額		平成30年度 末現在高
			元 金	利 子	
一般会計債	18,566,218,280	1,542,466,000	1,855,585,998	108,756,990	18,253,098,282
下水道事業債	6,144,909,926	538,100,000	532,080,695	103,176,037	6,150,929,231
住宅資金貸付事業債	646,598	0	317,135	21,871	329,463
計	24,711,774,804	2,080,566,000	2,387,983,828	211,954,898	24,404,356,976

## (3) 借入先別状況

(単位：円、%)

区 分	平成29年度 末現在高	平成30年度 発行額	平成30年度	平成30年度	左 の 構成比	前 年 対 比
			元金償還額	末現在高		
財政融資資金	11,996,612,558	662,590,000	1,030,366,042	11,628,836,516	47.6	△ 3.1
簡保資金	552,318,728	0	149,754,210	402,564,518	1.6	△ 27.1
共済組合等	1,045,973,210	180,900,000	65,776,466	1,161,096,744	4.8	11.0
全国市有物件災害共済会	15,700,000	0	0	15,700,000	0.1	0
埼玉県	1,035,330,000	321,600,000	133,260,000	1,223,670,000	5.0	18.2
地方公共団体金融機構	4,226,565,308	594,276,000	361,986,110	4,458,855,198	18.3	5.5
市中金融機関	5,839,275,000	321,200,000	646,841,000	5,513,634,000	22.6	△ 5.6
計	24,711,774,804	2,080,566,000	2,387,983,828	24,404,356,976	100.0	△ 1.2