

令和元年度

# 決算付属資料

羽生市



# 目 次

## 一 般 的 事 項

1 .	会計別歳入歳出決算総括表 .....	1 頁
2 .	一般会計歳入内訳 .....	2 頁
3 .	一般会計歳出内訳 .....	5 頁
(1)	目的別歳出内訳 .....	5 頁
(2)	性質別歳出内訳 .....	7 頁
(3)	節別歳出内訳 .....	9 頁
4 .	一般会計決算規模の推移 .....	10 頁
5 .	基金の状況 .....	11 頁
6 .	市税の徴収実績 .....	13 頁
7 .	市債の状況 .....	15 頁
8 .	主な投資的事業の概要 .....	17 頁
(1)	一般会計 .....	17 頁
(2)	下水道事業特別会計 .....	99 頁
	部 門 別 特 記 事 項 .....	103 頁

# 一 般 的 事 項

## 1. 会計別歳入歳出決算総括表

会 計 区 分	決 算 額				
	歳 入	歳 出	歳入歳出差引額	翌年度へ繰越すべき財源	実 質 収 支
	円	円	円	円	円
一 般 会 計	19,653,714,976	18,579,063,569	1,074,651,407	32,713,700	1,041,937,707
国民健康保険特別会計	5,976,357,197	5,511,263,589	465,093,608		465,093,608
下水道事業特別会計	1,090,460,737	1,024,502,417	65,958,320		65,958,320
中小企業従業員退職金等共済事業特別会計	69,073,718	66,774,859	2,298,859		2,298,859
住宅資金貸付事業特別会計	4,648,626	1,841,995	2,806,631		2,806,631
介護保険特別会計	4,529,249,938	4,425,774,269	103,475,669		103,475,669
後期高齢者医療特別会計	1,189,772,321	1,118,718,267	71,054,054		71,054,054
合 計	32,513,277,513	30,727,938,965	1,785,338,548	32,713,700	1,752,624,848

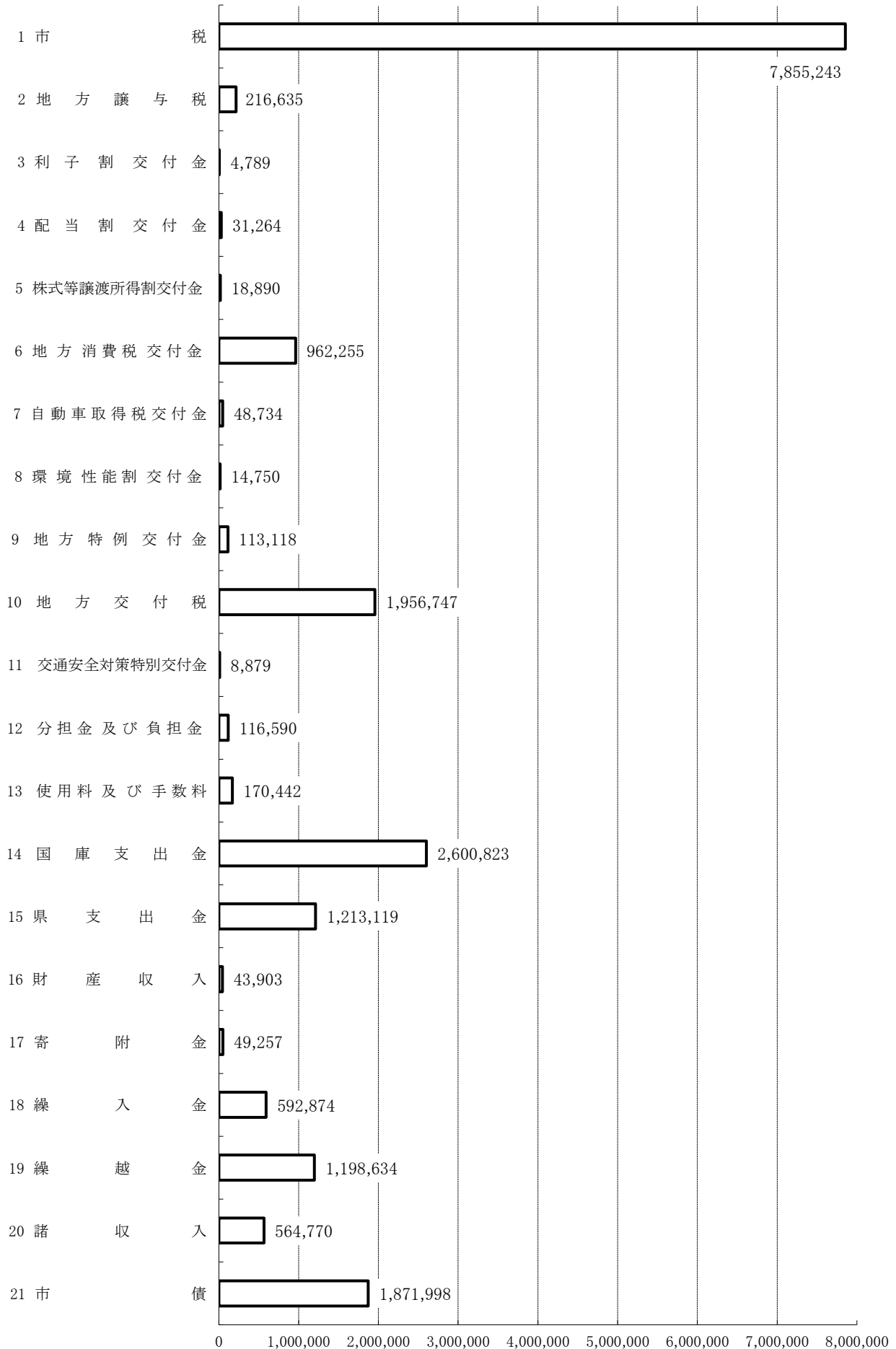
## 2. 一般会計歳入内訳

区 分	決 算 額	構 成 比	増 減 率	人口1人当り額
	円	%	%	円
1 市 税	7,855,243,184	40.0	0.6	143,911
2 地 方 譲 与 税	216,635,021	1.1	0.5	3,969
3 利 子 割 交 付 金	4,789,000	0.0	△ 48.2	88
4 配 当 割 交 付 金	31,264,000	0.2	21.7	573
5 株式等譲渡所得割交付金	18,890,000	0.1	△ 20.0	346
6 地 方 消 費 税 交 付 金	962,255,000	4.9	△ 3.7	17,629
7 自 動 車 取 得 税 交 付 金	48,734,259	0.2	△ 46.8	893
8 環 境 性 能 割 交 付 金	14,750,308	0.1	皆増	270
9 地 方 特 例 交 付 金	113,118,000	0.6	156.1	2,072
10 地 方 交 付 税	1,956,747,000	10.0	6.3	35,848
11 交通安全対策特別交付金	8,879,000	0.0	△ 4.9	163
12 分 担 金 及 び 負 担 金	116,589,683	0.6	△ 14.1	2,136
13 使 用 料 及 び 手 数 料	170,442,472	0.9	0.3	3,123
14 国 庫 支 出 金	2,600,822,994	13.2	14.0	47,648
15 県 支 出 金	1,213,119,167	6.2	7.6	22,225
16 財 産 収 入	43,902,789	0.2	△ 48.7	804
17 寄 附 金	49,257,000	0.2	415.7	902
18 繰 入 金	592,874,000	3.0	△ 46.9	10,862
19 繰 越 金	1,198,633,980	6.1	16.2	21,959
20 諸 収 入	564,770,119	2.9	△ 12.6	10,347
21 市 債	1,871,998,000	9.5	21.4	34,296
合 計	19,653,714,976	100.0	2.3	360,064

令和2年3月31日現在人口 54,584人

【 歳入款別比較 】

(単位:千円)



【 歳入財源構成 】

(単位:千円)

《 自主財源と依存財源の比較 》

自主財源	10,591,713 ( 53.9% )	依存財源	9,062,001 ( 46.1% )
市税	7,855,243	地方譲与税	216,635
分担金及び負担金	116,590	利子割交付金	4,789
使用料及び手数料	170,442	配当割交付金	31,264
財産収入	43,903	株式等譲渡所得割交付金	18,890
寄附金	49,257	地方消費税交付金	962,255
繰入金	592,874	自動車取得税交付金	48,734
繰越金	1,198,634	環境性能割交付金	14,750
諸収入	564,770	地方特例交付金	113,118
		地方交付税	1,956,747
		交通安全対策特別交付金	8,879
		国庫支出金	2,600,823
		県支出金	1,213,119
		市債	1,871,998

《 一般財源と特定財源の比較 》

一般財源	13,835,698 ( 70.4% )	特定財源	5,818,016 ( 29.6% )
市税	7,855,243	分担金及び負担金	116,590
地方譲与税	216,635	使用料及び手数料	163,606
利子割交付金	4,789	国庫支出金	2,575,366
配当割交付金	31,264	県支出金	1,208,664
株式等譲渡所得割交付金	18,890	財産収入	1,499
地方消費税交付金	962,255	寄附金	48,157
自動車取得税交付金	48,734	繰入金	32,500
環境性能割交付金	14,750	繰越金	30,745
地方特例交付金	113,118	諸収入	462,789
地方交付税	1,956,747	市債	1,178,100
交通安全対策特別交付金	8,879		
使用料及び手数料	6,836		
国庫支出金	25,457		
県支出金	4,455		
財産収入	42,404		
寄附金	1,100		
繰入金	560,374		
繰越金	1,167,889		
諸収入	101,981		
市債	693,898		

### 3. 一般会計歳出内訳

#### (1) 目的別歳出内訳

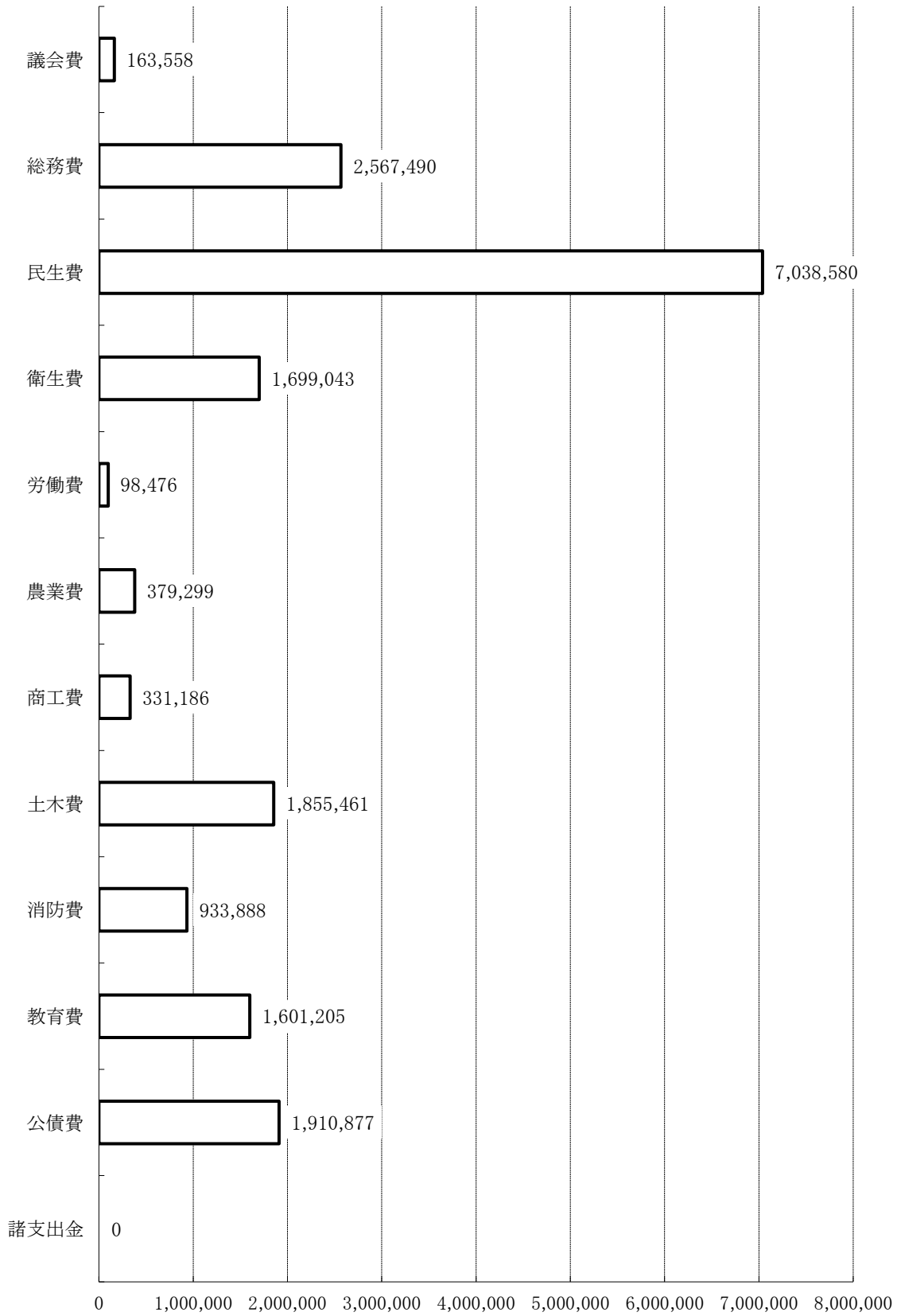
区 分	決 算 額	構 成 比	増 減 率	人口1人当り額
	円	%	%	円
1 議 会 費	163,557,827	0.9	△ 2.0	2,996
2 総 務 費	2,567,489,632	13.8	8.6	47,038
3 民 生 費	7,038,580,177	37.9	8.5	128,950
4 衛 生 費	1,699,043,237	9.2	9.5	31,127
5 労 働 費	98,475,956	0.5	△ 4.4	1,804
6 農 業 費	379,298,953	2.0	11.9	6,949
7 商 工 費	331,185,947	1.8	3.6	6,067
8 土 木 費	1,855,461,097	10.0	△ 15.6	33,993
9 消 防 費	933,888,181	5.0	7.6	17,109
10 教 育 費	1,601,205,157	8.6	△ 3.2	29,335
11 公 債 費	1,910,877,405	10.3	△ 2.7	35,008
12 諸 支 出 金	0	0.0	0.0	0
合 計	18,579,063,569	100.0	3.1	340,376

令和2年3月31日現在人口 54,584人



【 目的別歳出比較 】

(単位:千円)



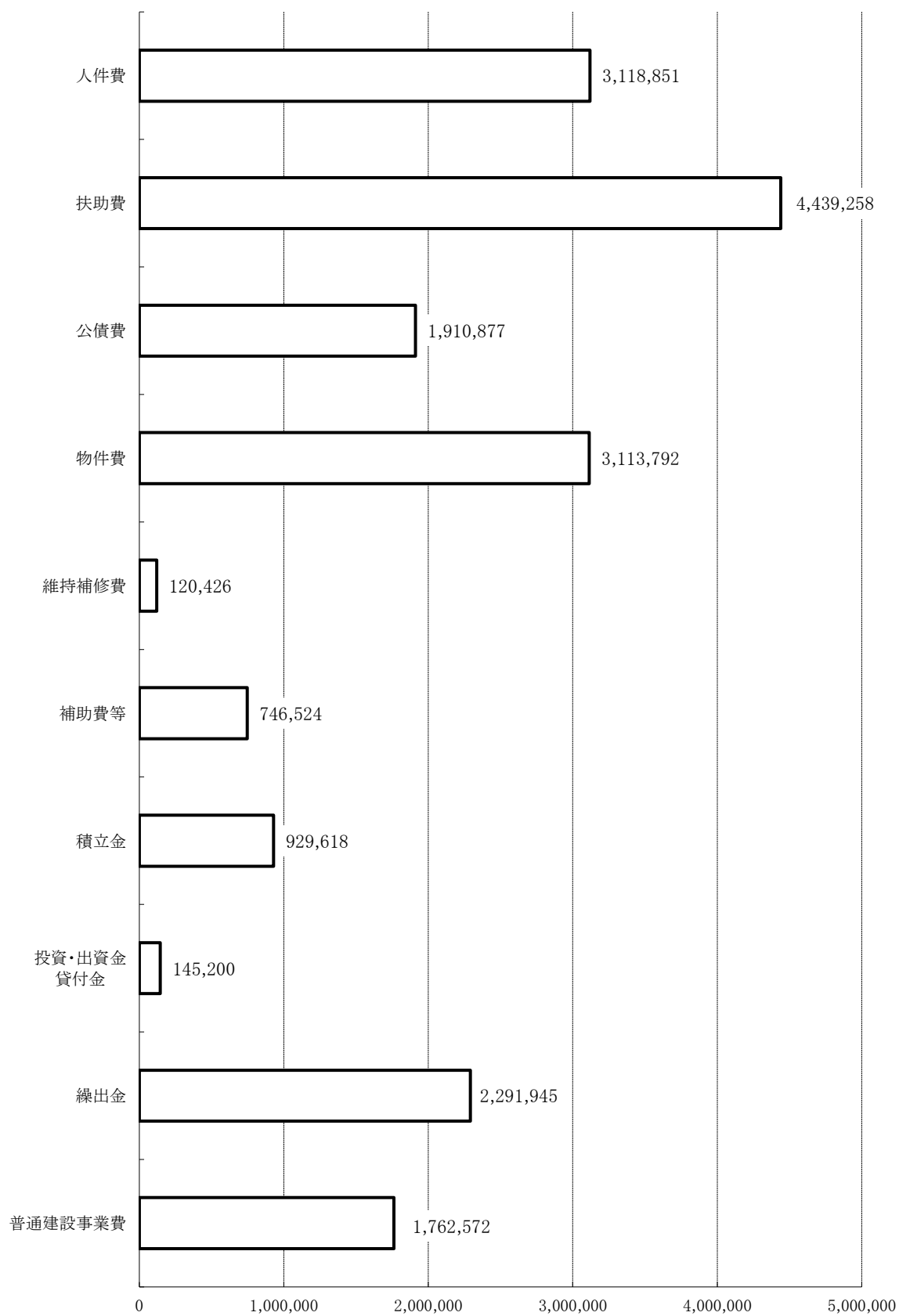
## (2) 性質別歳出内訳

区 分	決 算 額	構 成 比	増 減 率	人口1人当り額
	千円	%	%	円
人 件 費	3,118,851	16.8	2.2	57,139
（うち職員給）	2,200,861	11.8	3.2	40,321
扶 助 費	4,439,258	23.9	5.7	81,329
公 債 費	1,910,877	10.3	△ 2.7	35,008
物 件 費	3,113,792	16.8	3.5	57,046
（交際費）	1,474	0.0	△ 1.1	27
（旅費）	15,457	0.1	△ 4.3	283
（その他）	3,096,861	16.7	3.6	56,736
維 持 補 修 費	120,426	0.6	246.8	2,206
補 助 費 等	746,524	4.0	8.1	13,677
（負担金・寄附金）	36,832	0.2	9.6	675
（補助金・交付金）	523,395	2.8	1.3	9,589
（その他）	186,297	1.0	32.9	3,413
積 立 金	929,618	5.0	1.9	17,031
投資及び出資金、貸付金	145,200	0.8	△ 6.4	2,660
繰 出 金	2,291,945	12.3	5.2	41,989
普 通 建 設 事 業 費	1,762,572	9.5	△ 3.1	32,291
（補助事業費）	414,465	2.2	170.2	7,593
（単独事業費）	1,321,861	7.1	△ 20.2	24,217
（県営事業負担金）	26,246	0.1	148.5	481
合 計	18,579,063	100.0	3.1	340,376

令和2年3月31日現在人口 54,584人

【 性質別決算比較 】

(単位:千円)



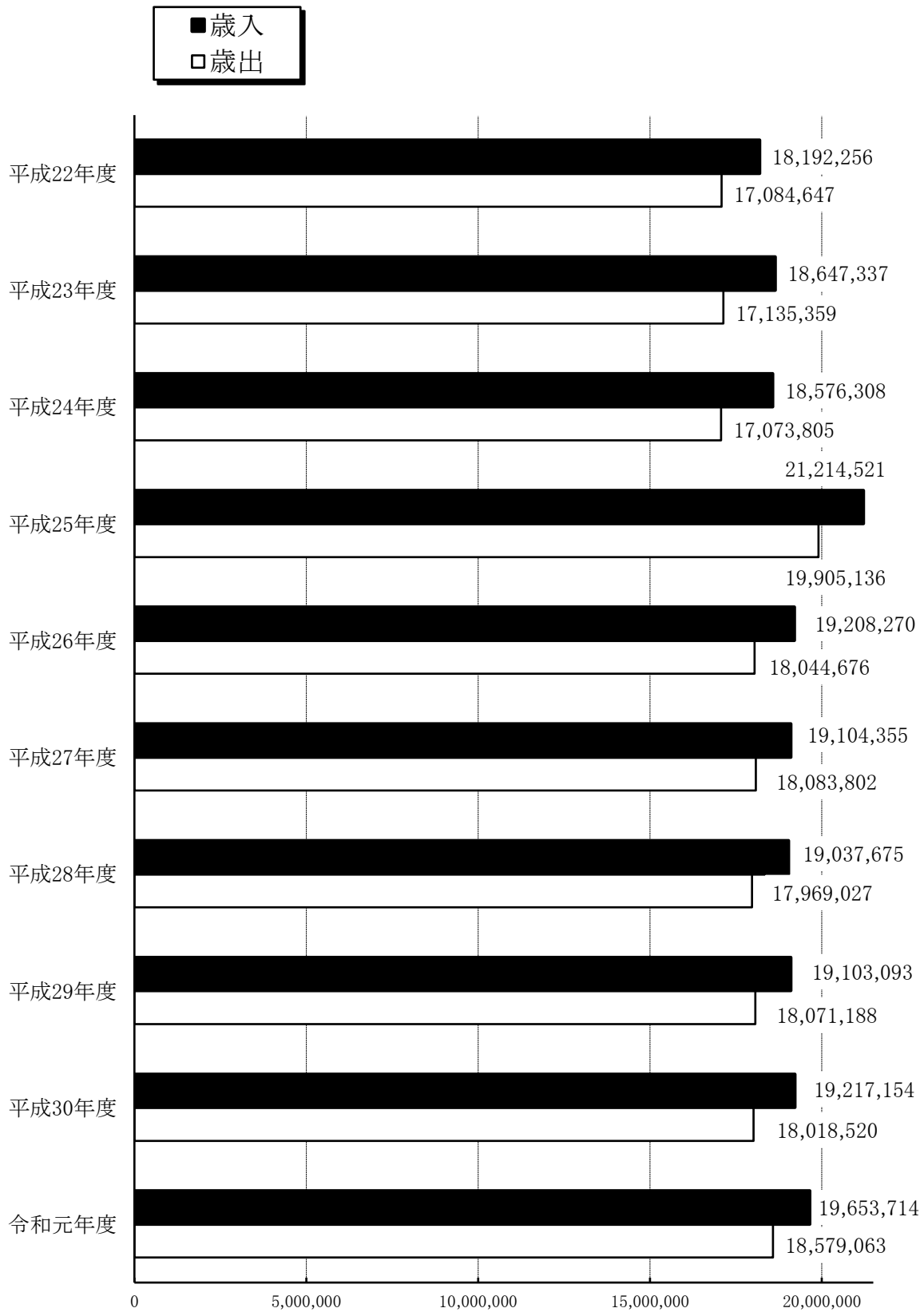
## (3) 節別歳出内訳

区 分	決 算 額	構 成 比	増 減 率	人口1人当り額
	円	%	%	円
1 報 酬	158,401,071	0.8	11.1	2,902
2 給 料	1,369,927,461	7.4	1.3	25,098
3 職 員 手 当 等	1,009,547,151	5.4	5.5	18,495
4 共 済 費	509,646,153	2.7	0.5	9,337
5 災 害 補 償 費	0	0.0	100.0	0
7 賃 金	261,394,713	1.4	3.9	4,789
8 報 償 費	51,155,940	0.3	13.0	937
9 旅 費	15,513,821	0.1	△ 4.1	284
10 交 際 費	1,473,790	0.0	△ 1.1	27
11 需 用 費	868,880,288	4.7	△ 6.3	15,918
12 役 務 費	113,230,200	0.6	11.6	2,074
13 委 託 料	2,672,415,196	14.4	2.9	48,960
14 使用料及び賃借料	292,715,846	1.6	0.6	5,363
15 工 事 請 負 費	1,127,079,710	6.1	56.5	20,649
16 原 材 料 費	14,279,800	0.1	△ 0.6	262
17 公 有 財 産 購 入 費	9,156,237	0.0	6.0	168
18 備 品 購 入 費	62,249,775	0.3	△ 18.7	1,140
19 負担金補助及び交付金	1,335,635,328	7.2	△ 12.6	24,469
20 扶 助 費	3,399,604,011	18.3	4.0	62,282
21 貸 付 金	145,000,000	0.8	△ 6.5	2,656
22 補償・補填及び賠償金	12,692,833	0.1	81.6	233
23 償還金利子及び割引料	1,981,864,436	10.7	△ 1.5	36,308
24 投 資 及 び 出 資 金	200,000	0.0	0.0	4
25 積 立 金	929,618,186	5.0	1.9	17,031
27 公 課 費	1,514,200	0.0	38.4	28
28 繰 出 金	2,235,867,423	12.0	5.2	40,962
合 計	18,579,063,569	100.0	3.1	340,376

令和2年3月31日現在人口 54,584人

#### 4. 一般会計決算規模の推移

(単位:千円)



## 5. 基金の状況

区 分	前年度末 現在額 A	本年度運用利子		取崩し額 B	元金積立金 C
		年 利率	金 額		
	円	%	円	円	円
財 政 調 整 基 金	1,054,494,796	0.001	653,881	550,000,000	650,000,000
		0.549			
		0.030			
市 債 管 理 基 金	25,925,022	0.010	578		
		0.001			
国 際 交 流 基 金	6,049,599	0.010	600	2,500,000	
		0.001			
教 育 振 興 基 金	27,450,000	0.010	2,745		
協働によるまちづくり基金	102,740,353	0.001	20,063		150,000
		0.030			
ふるさと応援寄附基金	9,518,841	0.001	73	8,874,000	47,992,000
公共施設修繕引当基金	403,674,707	0.001	120,544	30,000,000	80,000,000
		0.030			
一般廃棄物処理施設整備基金	913,671,529	0.001	700,510		150,000,000
		0.030			
		0.245			
		0.030			
国民健康保険基金	602,855,888	0.001	180,376	100,000,000	
		0.040			
介護給付費準備基金	173,951,402	0.001	45,837	72,723,000	65,000,000
		0.040			
合 計	3,320,332,137		1,725,207	764,097,000	993,142,000

\*本年度運用利子のうち「利子積立金」D欄に記載のない利子は、一般会計・特別会計の収入となります。

\*ふるさと応援寄附基金には出納整理期間中の増減があるため、次のとおりとなります。

・前年度出納整理期間中の元金積立金(446,000円)を含みません。

・本年度出納整理期間中の元金積立金(5,004,000円)を含みます。

\*介護給付費準備基金には出納整理期間中の増減があるため、次のとおりとなります。

・本年度出納整理期間中の取崩し額(22,723,000円)を含みます。

### 中小企業従業員退職金等共済基金

区 分	前年度までの累計額	本年度増減分	本年度末現在額
	円	円	円
共 済 掛 金	1,339,243,000	21,764,000	1,361,007,000
市 補 助 金 等	253,838,629	0	253,838,629
利 子	392,159,519	3,024,261	395,183,780
退 職 一 時 金	△ 1,606,568,735	△ 36,394,159	△ 1,642,962,894
合 計	378,672,413	△ 11,605,898	367,066,515

利子積立金 D	本年度末 現在額 E (A-B+C+D)	E の 保 有 状 況		
		預 入 先	種 別	金 額
円	円			円
653,881	1,155,148,677	埼玉りそな銀行羽生支店	普通預金	455,148,677
			公共債	100,000,000
		ほくさい農協羽生中央支店	大口定期	100,000,000
		中央労働金庫羽生出張所	譲渡性預金	500,000,000
578	25,925,600	埼玉りそな銀行羽生支店	スーパー定期	3,510,267
			普通預金	22,415,333
600	3,550,199	埼玉りそな銀行羽生支店	スーパー定期	3,500,000
			普通預金	50,199
	27,450,000	埼玉りそな銀行羽生支店	自由金利型定期	27,450,000
	102,890,353	埼玉りそな銀行羽生支店	普通預金	2,890,353
		中央労働金庫羽生出張所	譲渡性預金	100,000,000
73	48,636,914	埼玉りそな銀行羽生支店	普通預金	48,636,914
120,544	453,795,251	埼玉りそな銀行羽生支店	普通預金	53,795,251
		ほくさい農協羽生中央支店	大口定期	400,000,000
700,510	1,064,372,039	埼玉りそな銀行羽生支店	普通預金	14,372,039
		中央労働金庫羽生出張所	譲渡性預金	700,000,000
		埼玉りそな銀行羽生支店	公共債	200,000,000
		ほくさい農協羽生中央支店	大口定期	150,000,000
180,376	503,036,264	埼玉りそな銀行羽生支店	普通預金	3,036,264
		東和銀行羽生支店	自由金利型定期	500,000,000
45,837	166,274,239	埼玉りそな銀行羽生支店	普通預金	66,274,239
		東和銀行羽生支店	自由金利型定期	100,000,000
1,702,399	3,551,079,536			3,551,079,536

## 6. 市税の徴収実績

税 目	予算現額	調定済額	収入済額	不納欠損額	収入未済額	徴収率	
						本年度	前年度
	千円	円	円	円	円	%	%
1. 市 民 税	3,151,955	3,367,281,082	3,270,967,824	12,568,072	83,745,186	97.1	96.9
1) 個人市民税	2,637,236	2,838,279,750	2,746,178,948	12,117,056	79,983,746	96.8	96.4
現年課税分	2,616,436	2,747,324,636	2,710,266,966	1,197,724	35,859,946	98.7	98.6
滞納繰越分	20,800	90,955,114	35,911,982	10,919,332	44,123,800	39.5	33.7
2) 法人市民税	514,719	529,001,332	524,788,876	451,016	3,761,440	99.2	99.3
現年課税分	513,779	525,517,700	523,828,400	0	1,689,300	99.7	99.8
滞納繰越分	940	3,483,632	960,476	451,016	2,072,140	27.6	29.3
2. 固 定 資 産 税	3,458,158	3,762,322,887	3,692,342,875	7,621,594	62,358,418	98.1	97.9
1) 固定資産税	3,446,351	3,751,704,687	3,681,724,675	7,621,594	62,358,418	98.1	97.9
現年課税分	3,430,451	3,683,181,900	3,656,419,122	1,346,053	25,416,725	99.3	99.2
滞納繰越分	15,900	68,522,787	25,305,553	6,275,541	36,941,693	36.9	30.7
2) 交付金納付金	11,807	10,618,200	10,618,200	0	0	100.0	100.0
3. 軽自動車税	148,069	162,383,726	152,361,715	1,400,015	8,621,996	93.8	93.5
1) 軽自動車税	146,069	160,848,126	150,826,115	1,400,015	8,621,996	93.8	93.5
現年課税分	144,869	152,317,000	148,885,400	97,400	3,334,200	97.7	97.8
滞納繰越分	1,200	8,531,126	1,940,715	1,302,615	5,287,796	22.7	20.8
2) 環境性能割	2,000	1,535,600	1,535,600	0	0	100.0	0.0
4. 市たばこ税	333,247	382,261,370	382,261,370	0	0	100.0	100.0
現年課税分	333,247	382,261,370	382,261,370	0	0	100.0	100.0
滞納繰越分	0	0	0	0	0	0.0	0.0



税 目	予算現額	調定済額	収入済額	不納欠損額	収入未済額	徴収率		
						本年度	前年度	
	千円	円	円	円	円	%	%	
5. 都市計画税	333,853	352,075,092	345,111,250	799,671	6,164,171	98.0	97.7	
現年課税分	332,253	345,046,200	342,539,021	133,126	2,374,053	99.3	99.2	
滞納繰越分	1,600	7,028,892	2,572,229	666,545	3,790,118	36.6	30.4	
6. 入湯税	11,000	12,198,150	12,198,150	0	0	100.0	100.0	
現年課税分	11,000	12,198,150	12,198,150	0	0	100.0	100.0	
滞納繰越分	0	0	0	0	0	0.0	0.0	
合 計	現年課税分	7,395,842	7,860,000,756	7,788,552,229	2,774,303	68,674,224	99.1	99.1
	滞納繰越分	40,440	178,521,551	66,690,955	19,615,049	92,215,547	37.4	31.7
	計	7,436,282	8,038,522,307	7,855,243,184	22,389,352	160,889,771	97.7	97.5
7. 国民健康保険税	1,031,942	1,350,852,646	1,104,815,747	26,589,827	219,447,072	81.8	79.4	
現年課税分	980,108	1,100,332,600	1,019,551,030	717,000	80,064,570	92.7	91.9	
滞納繰越分	51,834	250,520,046	85,264,717	25,872,827	139,382,502	34.0	27.3	

## 7. 市債の状況

(1) 目的別状況

(単位：円)

区 分	平成30年度 末現在高	令和元年度 発行額	令和元年度償還額		令和元年度 末現在高
			元 金	利 子	
総 務 債	1,693,336,000	102,000,000	170,000,000	12,270,369	1,625,336,000
民 生 債	19,550,000	66,000,000	2,370,000	29,990	83,180,000
衛 生 債	99,511,537	243,100,000	82,685,537	738,339	259,926,000
農 業 債	266,818,488	38,500,000	35,164,832	865,604	270,153,656
土 木 債	3,462,070,536	554,000,000	455,664,267	19,661,125	3,560,406,269
消 防 債	535,083,000	108,400,000	87,161,871	993,772	556,321,129
教 育 債	2,138,563,235	66,100,000	274,467,014	10,881,653	1,930,196,221
諸 支 出 金 債	178,249,826	0	14,888,032	3,475,048	163,361,794
減 税 収 補 て ん 債	178,286,134	0	41,579,813	582,985	136,706,321
臨 時 財 政 対 策 債	9,681,629,526	693,898,000	656,564,771	40,832,383	9,718,962,755
同 和 対 策 債	329,463	0	329,463	9,543	0
下 水 道 事 業 債	6,150,929,231	133,700,000	531,140,292	92,886,071	5,753,488,939
計	24,404,356,976	2,005,698,000	2,352,015,892	183,226,882	24,058,039,084

## (2) 会計別状況

(単位：円)

区 分	平成30年度 末現在高	令和元年度 発行額	令和元年度償還額		令和元年度 末現在高
			元 金	利 子	
一般会計債	18,253,098,282	1,871,998,000	1,820,546,137	90,331,268	18,304,550,145
下水道事業債	6,150,929,231	133,700,000	531,140,292	92,886,071	5,753,488,939
住宅資金貸付事業債	329,463	0	329,463	9,543	0
計	24,404,356,976	2,005,698,000	2,352,015,892	183,226,882	24,058,039,084

## (3) 借入先別状況

(単位：円、%)

区 分	平成30年度 末現在高	令和元年度 発行額	令和元年度	令和元年度	左 の 構成比	前 年 対 比
			元金償還額	末現在高		
財政融資資金	11,628,836,516	519,234,000	996,613,946	11,151,456,570	46.3	△ 4.1
簡保資金	402,564,518	0	86,520,111	316,044,407	1.3	△ 21.5
共済組合等	1,161,096,744	249,600,000	107,848,688	1,302,848,056	5.4	12.2
全国市有物件災害共済会	15,700,000	8,500,000	3,924,000	20,276,000	0.1	29.1
埼玉県	1,223,670,000	280,300,000	132,595,000	1,371,375,000	5.7	12.1
地方公共団体金融機構	4,458,855,198	412,864,000	357,027,147	4,514,692,051	18.8	1.3
市中金融機関	5,513,634,000	535,200,000	667,487,000	5,381,347,000	22.4	△ 2.4
計	24,404,356,976	2,005,698,000	2,352,015,892	24,058,039,084	100.0	△ 1.4