

令和 2 年度

# 決算付属資料

羽 生 市

# 目 次

## 一 般 的 事 項

1 .	会計別歳入歳出決算総括表 .....	1 頁
2 .	一般会計歳入内訳 .....	2 頁
3 .	一般会計歳出内訳 .....	5 頁
(1)	目的別歳出内訳 .....	5 頁
(2)	性質別歳出内訳 .....	7 頁
(3)	節別歳出内訳 .....	9 頁
4 .	一般会計決算規模の推移 .....	10 頁
5 .	基金の状況 .....	11 頁
6 .	市税の徴収実績 .....	13 頁
7 .	市債の状況 .....	15 頁
8 .	新型コロナウイルス感染症対応地方創生臨時交付金充当事業一覧 .....	17 頁
9 .	主な投資的事業の概要 .....	19 頁
	部 門 別 特 記 事 項 .....	107 頁

# 一 般 的 事 項

## 1. 会計別歳入歳出決算総括表

会 計 区 分	決 算 額				
	歳 入	歳 出	歳入歳出差引額	翌年度へ繰越すべき財源	実 質 収 支
	円	円	円	円	円
一 般 会 計	25,845,701,947	24,493,059,145	1,352,642,802	17,241,646	1,335,401,156
国民健康保険特別会計	5,731,551,814	5,249,934,252	481,617,562		481,617,562
中小企業従業員退職金等共済事業特別会計	72,870,805	70,524,297	2,346,508		2,346,508
住宅資金貸付事業特別会計	4,423,489	4,423,489	0		0
介護保険特別会計	4,754,236,842	4,629,590,662	124,646,180		124,646,180
後期高齢者医療特別会計	1,208,882,113	1,174,618,359	34,263,754		34,263,754
合 計	37,617,667,010	35,622,150,204	1,995,516,806	17,241,646	1,978,275,160

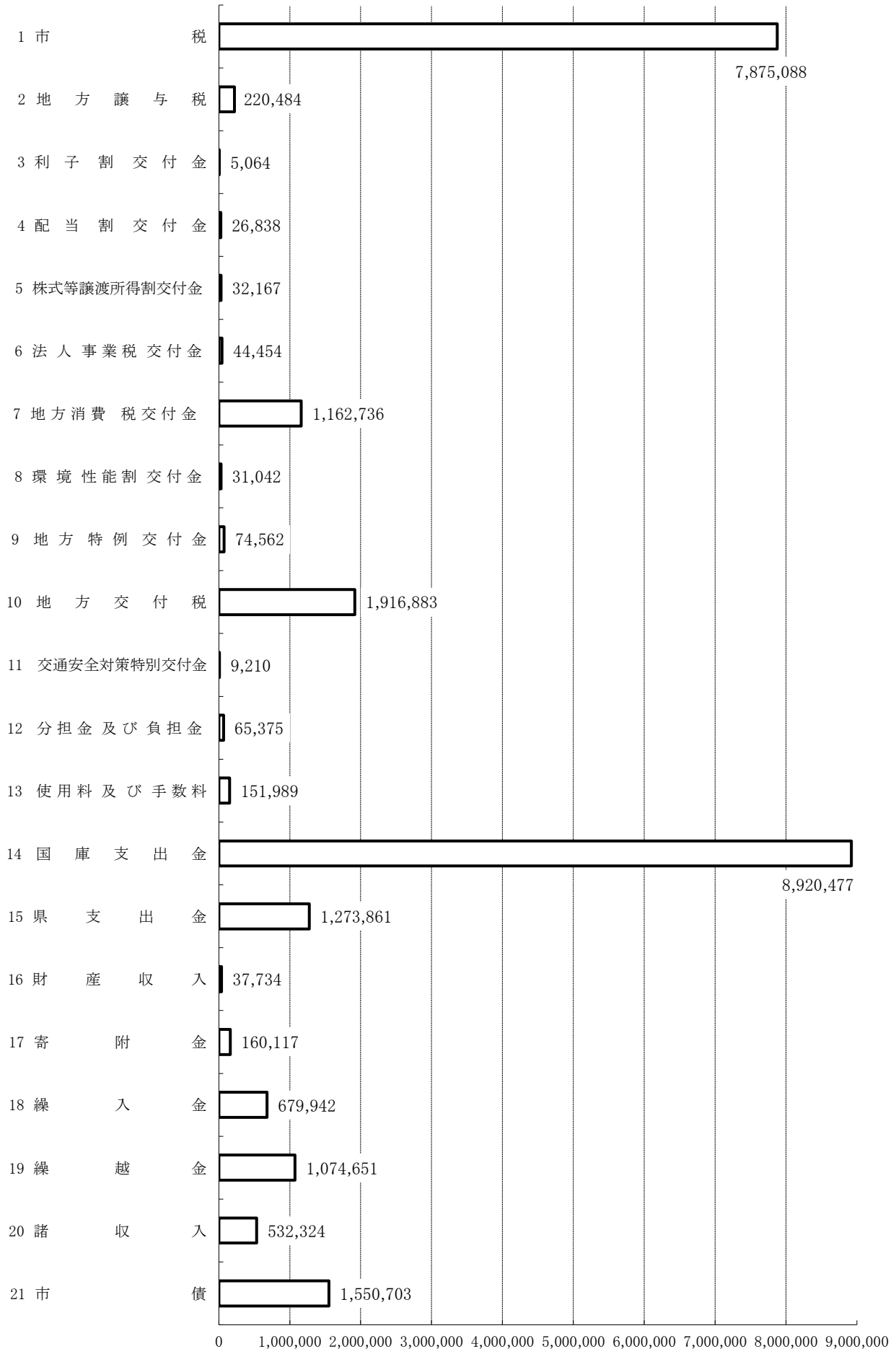
## 2. 一般会計歳入内訳

区 分	決 算 額	構 成 比	増 減 率	人口1人当り額
	円	%	%	円
1 市 税	7,875,087,593	30.5	0.3	145,238
2 地 方 譲 与 税	220,484,000	0.9	1.8	4,066
3 利 子 割 交 付 金	5,064,000	0.0	5.7	93
4 配 当 割 交 付 金	26,838,000	0.1	△ 14.2	495
5 株 式 等 譲 渡 所 得 割 交 付 金	32,167,000	0.1	70.3	593
6 法 人 事 業 税 交 付 金	44,454,000	0.2	皆増	820
7 地 方 消 費 税 交 付 金	1,162,736,000	4.5	20.8	21,444
8 環 境 性 能 割 交 付 金	31,042,320	0.1	110.5	573
9 地 方 特 例 交 付 金	74,562,000	0.3	△ 34.1	1,375
10 地 方 交 付 税	1,916,883,000	7.4	△ 2.0	35,352
11 交 通 安 全 対 策 特 別 交 付 金	9,210,000	0.0	3.7	170
12 分 担 金 及 び 負 担 金	65,375,516	0.3	△ 43.9	1,206
13 使 用 料 及 び 手 数 料	151,989,558	0.6	△ 10.8	2,803
14 国 庫 支 出 金	8,920,476,695	34.5	243.0	164,518
15 県 支 出 金	1,273,860,635	4.9	5.0	23,493
16 財 産 収 入	37,733,967	0.1	△ 14.1	696
17 寄 附 金	160,117,300	0.6	225.1	2,953
18 繰 入 金	679,942,363	2.6	14.7	12,540
19 繰 越 金	1,074,651,407	4.2	△ 10.3	19,819
20 諸 収 入	532,323,593	2.1	△ 5.7	9,818
21 市 債	1,550,703,000	6.0	△ 17.2	28,599
合 計	25,845,701,947	100.0	31.5	476,664

令和3年3月31日現在人口 54,222人

【 歳入款別比較 】

(単位:千円)



## 【 歳入財源構成 】

(単位:千円)

### 《 自主財源と依存財源の比較 》

自 主 財 源	10,577,220 ( 40.9% )	依 存 財 源	15,268,481 ( 59.1% )
市税	7,875,088	地方譲与税	220,484
分担金及び負担金	65,375	利子割交付金	5,064
使用料及び手数料	151,989	配当割交付金	26,838
財産収入	37,734	株式等譲渡所得割交付金	32,167
寄附金	160,117	法人事業税交付金	44,454
繰入金	679,942	地方消費税交付金	1,162,736
繰越金	1,074,651	環境性能割交付金	31,042
諸収入	532,324	地方特例交付金	74,562
		地方交付税	1,916,883
		交通安全対策特別交付金	9,210
		国庫支出金	8,920,477
		県支出金	1,273,861
		市債	1,550,703

### 《 一般財源と特定財源の比較 》

一 般 財 源	13,884,476 ( 53.7% )	特 定 財 源	11,961,225 ( 46.3% )
市税	7,875,088	分担金及び負担金	65,375
地方譲与税	220,484	使用料及び手数料	146,042
利子割交付金	5,064	国庫支出金	8,862,998
配当割交付金	26,838	県支出金	1,268,666
株式等譲渡所得割交付金	32,167	財産収入	1,808
法人事業税交付金	44,454	寄附金	158,967
地方消費税交付金	1,162,736	繰入金	92,194
環境性能割交付金	31,042	繰越金	32,713
地方特例交付金	74,562	諸収入	446,762
地方交付税	1,916,883	市債	885,700
交通安全対策特別交付金	9,210		
使用料及び手数料	5,947		
国庫支出金	57,479		
県支出金	5,195		
財産収入	35,926		
寄附金	1,150		
繰入金	587,748		
繰越金	1,041,938		
諸収入	85,562		
市債	665,003		

### 3. 一般会計歳出内訳

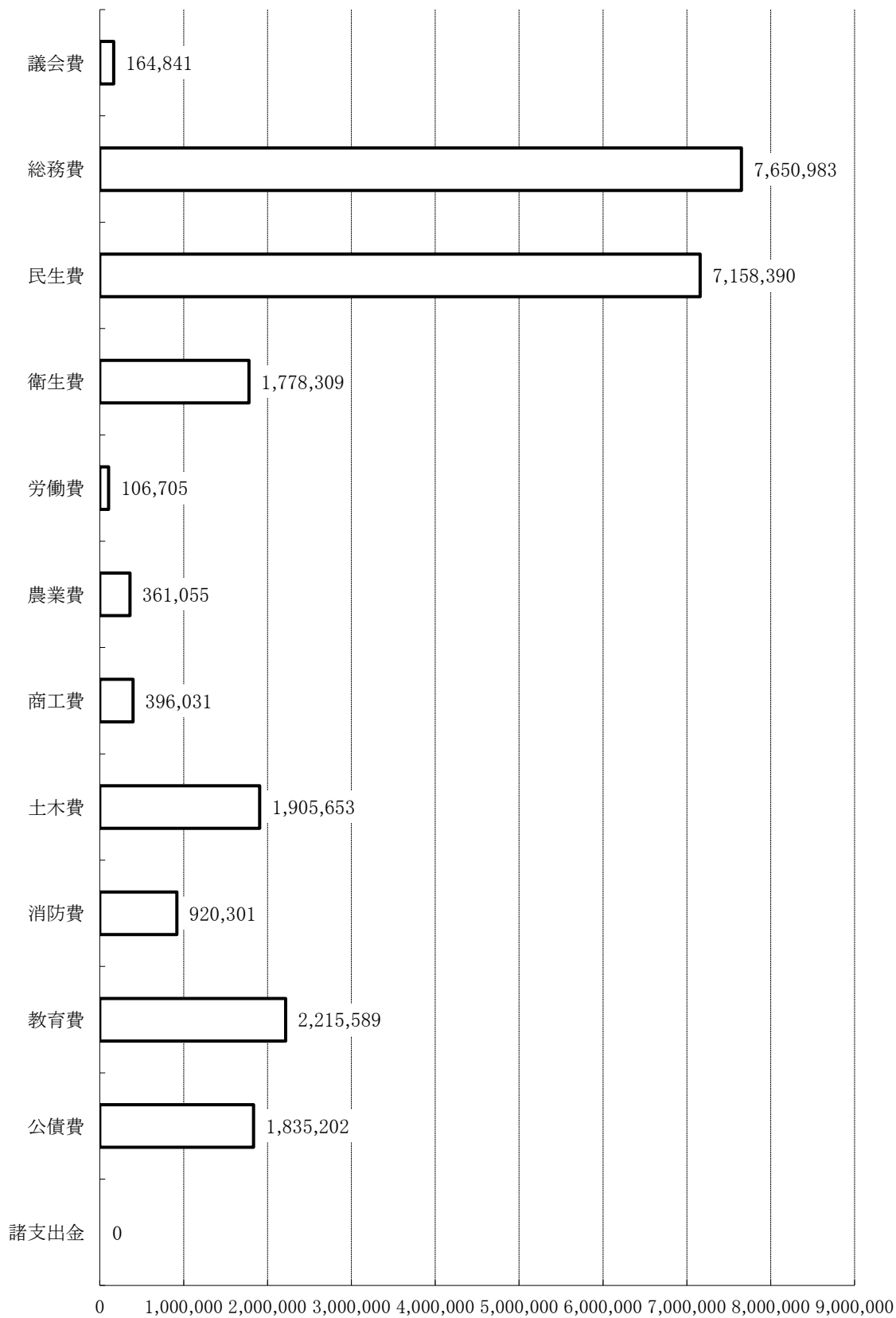
#### (1) 目的別歳出内訳

区 分	決 算 額	構 成 比	増 減 率	人口1人当り額
	円	%	%	円
1 議 会 費	164,841,614	0.7	0.8	3,040
2 総 務 費	7,650,982,955	31.2	198.0	141,105
3 民 生 費	7,158,389,685	29.2	1.7	132,020
4 衛 生 費	1,778,308,640	7.3	4.7	32,797
5 労 働 費	106,705,431	0.4	8.4	1,968
6 農 業 費	361,054,696	1.5	△ 4.8	6,659
7 商 工 費	396,030,984	1.6	19.6	7,304
8 土 木 費	1,905,652,747	7.8	2.7	35,145
9 消 防 費	920,301,245	3.8	△ 1.5	16,973
10 教 育 費	2,215,588,730	9.0	38.4	40,861
11 公 債 費	1,835,202,418	7.5	△ 4.0	33,846
12 諸 支 出 金	0	0.0	0.0	0
合 計	24,493,059,145	100.0	31.8	451,718

令和3年3月31日現在人口 54,222人

【 目的別歳出比較 】

(単位:千円)





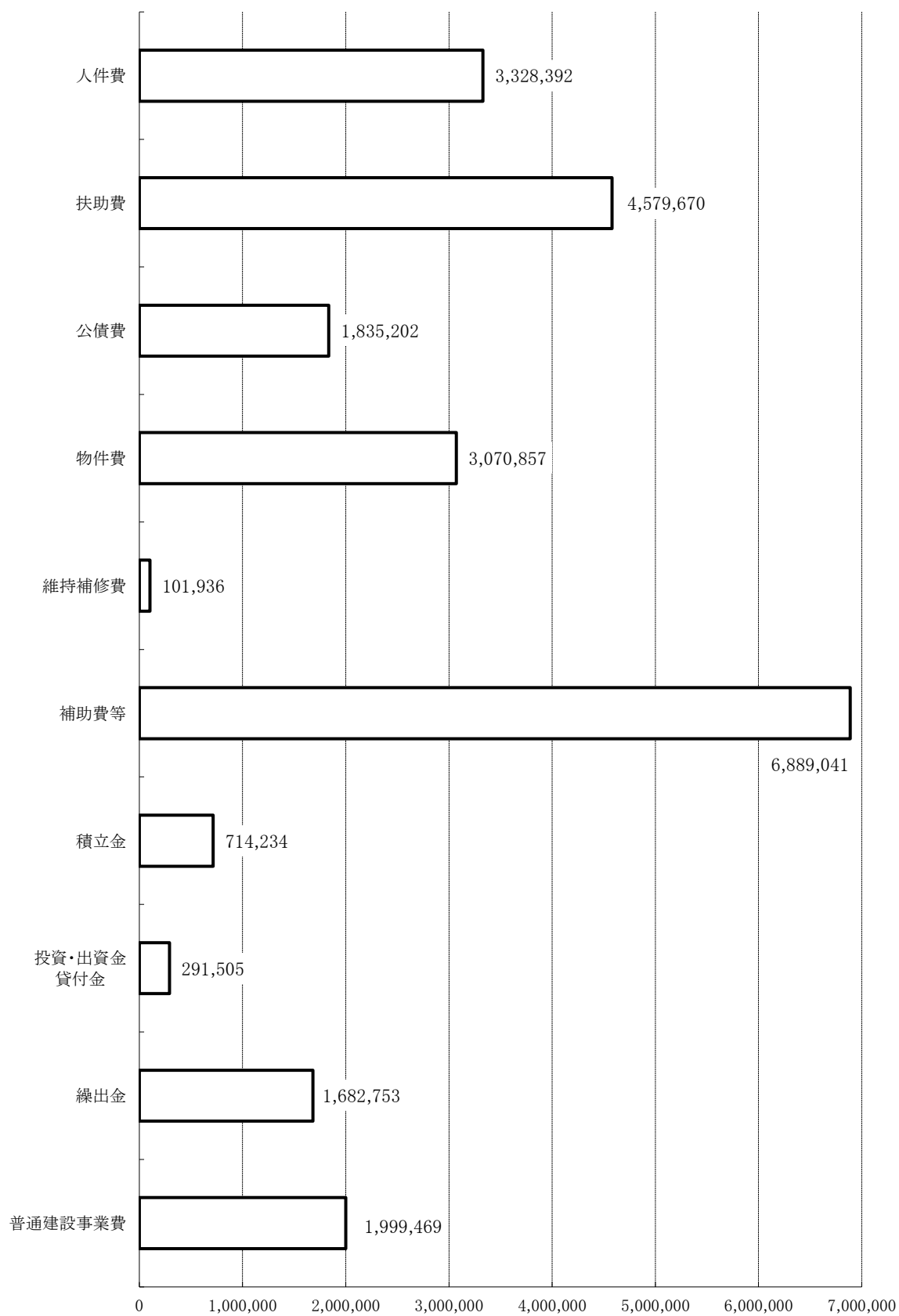
## (2) 性質別歳出内訳

区 分	決 算 額	構 成 比	増 減 率	人口1人当り額
	千円	%	%	円
人 件 費	3,328,392	13.6	6.7	61,385
（うち職員給）	2,183,972	8.9	△ 0.8	40,278
扶 助 費	4,579,670	18.7	3.2	84,461
公 債 費	1,835,202	7.5	△ 4.0	33,846
物 件 費	3,070,857	12.5	△ 1.4	56,635
（交際費）	300	0.0	△ 79.6	6
（旅費）	14,616	0.1	△ 5.4	270
（その他）	3,055,941	12.5	△ 1.3	56,360
維持補修費	101,936	0.4	△ 15.4	1,880
補助費等	6,889,041	28.1	822.8	127,052
（負担金・寄附金）	42,535	0.2	15.5	784
（補助金・交付金）	6,195,949	25.3	1,083.8	114,270
（その他）	650,557	2.7	249.2	11,998
積 立 金	714,234	2.9	△ 23.2	13,172
投資及び出資金、貸付金	291,505	1.2	100.8	5,376
繰 出 金	1,682,753	6.9	△ 26.6	31,035
普通建設事業費	1,999,469	8.2	13.4	36,876
（補助事業費）	396,736	1.6	△ 4.3	7,317
（単独事業費）	1,580,424	6.5	19.6	29,147
（県営事業負担金）	22,309	0.1	△ 15.0	411
合 計	24,493,059	100.0	31.8	451,718

令和3年3月31日現在人口 54,222人

【 性質別決算比較 】

(単位:千円)



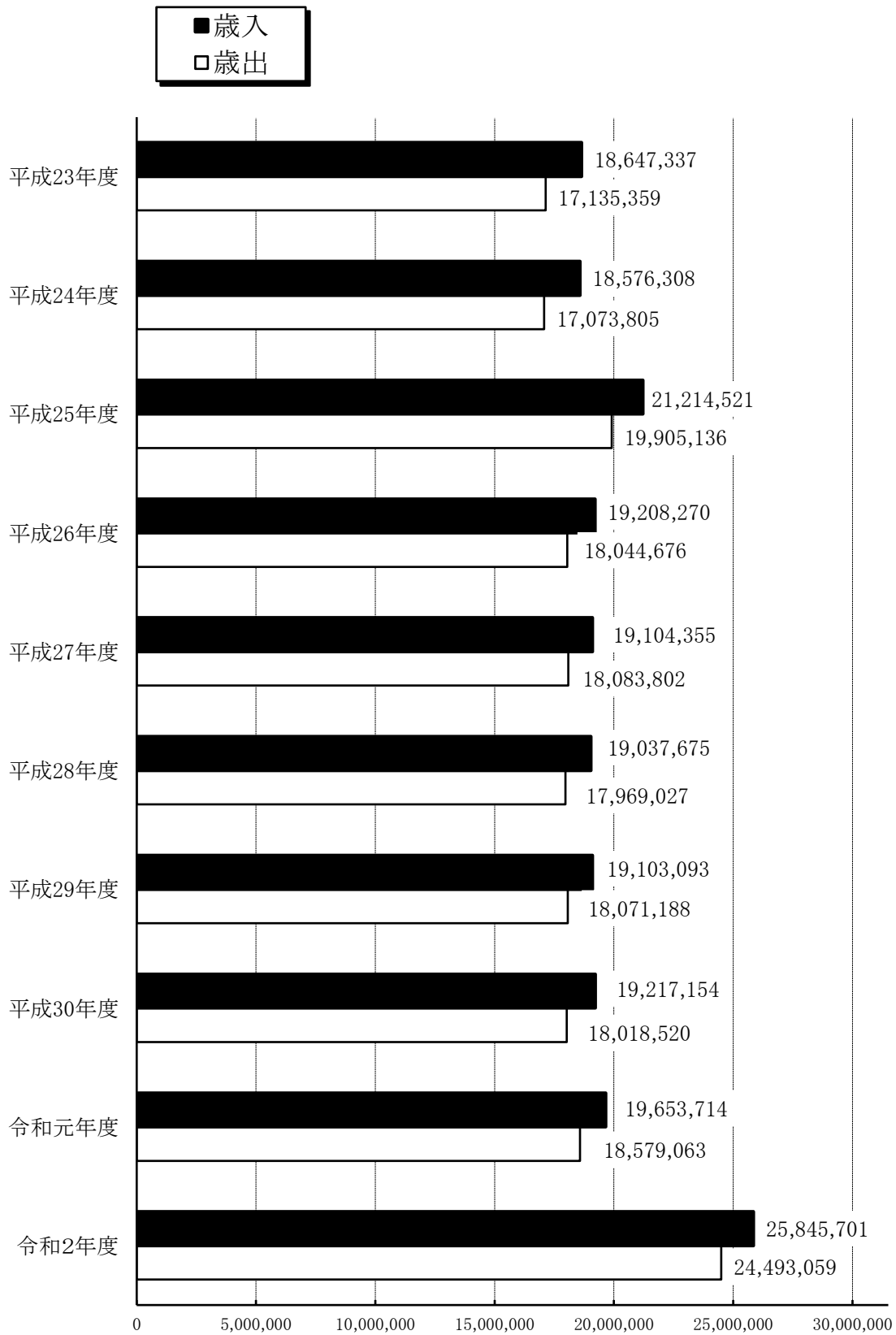
## (3) 節別歳出内訳

区 分	決 算 額	構 成 比	増 減 率	人口1人当り額
	円	%	%	円
1 報 酬	359,378,619	1.5	126.9	6,628
2 給 料	1,417,445,595	5.8	3.5	26,142
3 職 員 手 当 等	964,178,728	3.9	△ 4.5	17,782
4 共 済 費	504,345,510	2.1	△ 1.0	9,301
5 災 害 補 償 費	0	0.0	100.0	0
7 報 償 費	58,738,296	0.2	14.8	1,083
8 旅 費	14,619,483	0.1	△ 5.8	270
9 交 際 費	299,850	0.0	△ 79.7	6
10 需 用 費	833,661,735	3.4	△ 4.1	15,375
11 役 務 費	120,762,474	0.5	6.7	2,227
12 委 託 料	2,962,242,352	12.1	10.8	54,632
13 使用料及び賃借料	287,983,448	1.2	△ 1.6	5,311
14 工 事 請 負 費	1,038,672,531	4.2	△ 7.8	19,156
15 原 材 料 費	14,364,774	0.1	0.6	265
16 公 有 財 産 購 入 費	24,348,774	0.1	165.9	449
17 備 品 購 入 費	470,738,120	1.9	656.2	8,682
18 負担金補助及び交付金	7,074,087,620	28.9	429.6	130,465
19 扶 助 費	3,315,458,278	13.5	△ 2.5	61,146
20 貸 付 金	147,800,000	0.6	1.9	2,726
21 補償・補填及び賠償金	10,634,236	0.0	△ 16.2	196
22 償還金利子及び割引料	1,888,736,057	7.7	△ 4.7	34,833
23 投 資 及 び 出 資 金	170,000	0.0	△ 15.0	3
24 積 立 金	714,233,305	2.9	△ 23.2	13,172
26 公 課 費	1,289,100	0.0	△ 14.9	24
27 繰 出 金	2,268,870,260	9.3	1.5	41,844
合 計	24,493,059,145	100.0	31.8	451,718

令和3年3月31日現在人口 54,222人

#### 4. 一般会計決算規模の推移

(単位:千円)



## 5. 基金の状況

区 分	前年度末 現在額 A	本年度運用利子		取崩し額 B	元金積立金 C
		年 率	金 額		
	円	%	円	円	円
財 政 調 整 基 金	1,155,148,677	0.001	734,415	530,000,000	381,000,000
		0.549			
		0.020			
市 債 管 理 基 金	25,925,600	0.002	573		
		0.001			
国 際 交 流 基 金	3,550,199	0.002	350		
		0.001			
教 育 振 興 基 金	27,450,000	0.001	3,093	25,000,000	25,063,000
協働によるまちづくり基金	102,890,353	0.001	30,203		
		0.020			
ふるさと応援寄附基金	48,636,914	0.001	443	37,194,000	152,167,300
公共施設修繕引当基金	453,795,251	0.001	120,920	30,000,000	30,000,000
		0.020			
一般廃棄物処理施設整備基金	1,064,372,039	0.001	746,304		120,000,000
		0.245			
		0.030			
		0.020			
森 林 環 境 譲 与 税 基 金	0	0.001			4,400,000
国 民 健 康 保 険 基 金	503,036,264	0.001	201,817	50,000,000	100,000,000
		0.032			
介 護 給 付 費 準 備 基 金	166,274,239	0.001	41,110	86,800,000	50,000,000
		0.032			
合 計	3,551,079,536		1,879,228	758,994,000	862,630,300

\*本年度運用利子のうち「利子積立金」D欄に記載のない利子は、一般会計・特別会計の収入となります。

\*ふるさと応援寄附基金には出納整理期間中の増減があるため、次のとおりとなります。

- ・前年度出納整理期間中の元金積立金(5,004,000円)を含みません。
- ・本年度出納整理期間中の元金積立金(7,499,000円)を含みます。

### 中小企業従業員退職金等共済基金

区 分	前年度までの累計額	本年度増減分	本年度末現在額
	円	円	円
共 済 掛 金	1,361,007,000	19,776,000	1,380,783,000
市 補 助 金 等	253,838,629	0	253,838,629
利 子	395,183,780	2,748,863	397,932,643
退 職 一 時 金	△ 1,642,962,894	△ 42,412,083	△ 1,685,374,977
合 計	367,066,515	△ 19,887,220	347,179,295

利子積立金 D	本年度末 現在額 E (A-B+C+D)	E の 保 有 状 況		
		預 入 先	種 別	金 額
円	円			円
734,415	1,006,883,092	埼玉りそな銀行羽生支店	普通預金	306,883,092
			公共債	100,000,000
		中央労働金庫久喜支店	譲渡性預金	100,000,000
				500,000,000
573	25,926,173	埼玉りそな銀行羽生支店	スーパー定期	3,510,267
			普通預金	22,415,906
350	3,550,549	埼玉りそな銀行羽生支店	スーパー定期	3,500,000
			普通預金	50,549
	27,513,000	埼玉りそな銀行羽生支店	普通預金	27,513,000
	102,890,353	埼玉りそな銀行羽生支店	普通預金	2,890,353
		中央労働金庫久喜支店	譲渡性預金	100,000,000
443	163,610,657	埼玉りそな銀行羽生支店	普通預金	163,610,657
120,920	453,916,171	埼玉りそな銀行羽生支店	普通預金	53,916,171
		中央労働金庫久喜支店	譲渡性預金	400,000,000
746,304	1,185,118,343	埼玉りそな銀行羽生支店	普通預金	15,118,343
		埼玉りそな銀行羽生支店	公共債	200,000,000
		中央労働金庫久喜支店	譲渡性預金	700,000,000
	4,400,000	埼玉りそな銀行羽生支店	普通預金	270,000,000
201,817	553,238,081	埼玉りそな銀行羽生支店	普通預金	4,400,000
		東和銀行羽生支店	自由金利型定期	53,238,081
41,110	129,515,349	埼玉りそな銀行羽生支店	自由金利型定期	500,000,000
		東和銀行羽生支店	普通預金	29,515,349
1,845,932	3,656,561,768			100,000,000
				3,656,561,768

## 6. 市税の徴収実績

税 目	予算現額	調定済額	収入済額	不納欠損額	収入未済額	徴収率	
						本年度	前年度
	千円	円	円	円	円	%	%
1. 市 民 税	3,012,021	3,279,179,611	3,184,632,438	6,739,029	87,808,144	97.1	97.1
1) 個人市民税	2,641,004	2,831,747,671	2,753,046,325	6,603,632	72,097,714	97.2	96.8
現年課税分	2,616,704	2,751,383,896	2,720,072,404	645,254	30,666,238	98.9	98.7
滞納繰越分	24,300	80,363,775	32,973,921	5,958,378	41,431,476	41.0	39.5
2) 法人市民税	371,017	447,431,940	431,586,113	135,397	15,710,430	96.5	99.2
現年課税分	370,487	443,555,300	430,429,400	0	13,125,900	97.0	99.7
滞納繰越分	530	3,876,640	1,156,713	135,397	2,584,530	29.8	27.6
2. 固 定 資 産 税	3,533,528	3,882,398,583	3,805,722,051	8,742,897	67,933,635	98.0	98.1
1) 固定資産税	3,522,910	3,871,780,383	3,795,103,851	8,742,897	67,933,635	98.0	98.1
現年課税分	3,503,710	3,809,154,367	3,770,830,917	1,590,888	36,732,562	99.0	99.3
滞納繰越分	19,200	62,626,016	24,272,934	7,152,009	31,201,073	38.8	36.9
2) 交付金納付金	10,618	10,618,200	10,618,200	0	0	100.0	100.0
3. 軽自動車税	152,382	171,714,996	162,764,002	1,177,417	7,773,577	94.8	93.8
1) 軽自動車税	149,982	167,216,796	158,265,802	1,177,417	7,773,577	94.6	93.8
現年課税分	148,542	158,613,100	156,059,255	52,700	2,501,145	98.4	97.7
滞納繰越分	1,440	8,603,696	2,206,547	1,124,717	5,272,432	25.6	22.7
2) 環境性能割	2,400	4,498,200	4,498,200	0	0	100.0	100.0
4. 市たばこ税	334,230	365,553,916	365,553,916	0	0	100.0	100.0
現年課税分	334,230	365,553,916	365,553,916	0	0	100.0	100.0
滞納繰越分	0	0	0	0	0	0.0	0.0

税 目	予算現額	調定済額	収入済額	不納欠損額	収入未済額	徴収率		
						本年度	前年度	
	千円	円	円	円	円	%	%	
5. 都市計画税	335,040	354,709,585	347,316,336	910,956	6,482,293	97.9	98.0	
現年課税分	333,160	348,379,212	344,874,210	157,341	3,347,661	99.0	99.3	
滞納繰越分	1,880	6,330,373	2,442,126	753,615	3,134,632	38.6	36.6	
6. 入湯税	11,000	9,098,850	9,098,850	0	0	100.0	100.0	
現年課税分	11,000	9,098,850	9,098,850	0	0	100.0	100.0	
滞納繰越分	0	0	0	0	0	0.0	0.0	
合 計	現年課税分	7,330,851	7,900,855,041	7,812,035,352	2,446,183	86,373,506	98.9	99.1
	滞納繰越分	47,350	161,800,500	63,052,241	15,124,116	83,624,143	39.0	37.4
	計	7,378,201	8,062,655,541	7,875,087,593	17,570,299	169,997,649	97.7	97.7
7. 国民健康保険税	1,020,841	1,287,606,592	1,070,517,132	24,014,055	193,075,405	83.1	81.8	
現年課税分	964,259	1,068,245,800	1,001,543,968	19,800	66,682,032	93.8	92.7	
滞納繰越分	56,582	219,360,792	68,973,164	23,994,255	126,393,373	31.4	34.0	



## 7. 市債の状況

(1) 目的別状況

(単位：円)

区 分	令和元年度 末現在高	令和2年度 発行額	令和2年度償還額		令和2年度 末現在高
			元 金	利 子	
総 務 債	1,625,336,000	0	189,998,000	11,058,378	1,435,338,000
民 生 債	83,180,000	0	2,370,000	27,935	80,810,000
衛 生 債	259,926,000	187,200,000	4,378,000	214,215	442,748,000
農 業 債	270,153,656	31,300,000	32,755,480	769,606	268,698,176
土 木 債	3,560,406,269	316,900,000	430,608,016	15,597,948	3,446,698,253
消 防 債	556,321,129	29,000,000	74,589,839	825,000	510,731,290
教 育 債	1,930,196,221	241,300,000	269,705,604	8,836,061	1,901,790,617
諸 支 出 金 債	163,361,794	0	15,199,459	3,163,621	148,162,335
減 税 収 補 て ん 債	136,706,321	80,000,000	35,694,778	329,218	181,011,543
臨 時 財 政 対 策 債	9,718,962,755	665,003,000	706,943,951	32,137,309	9,677,021,804
計	18,304,550,145	1,550,703,000	1,762,243,127	72,959,291	18,093,010,018

## (2) 会計別状況

(単位：円)

区 分	令和元年度 末現在高	令和2年度 発行額	令和2年度償還額		令和2年度 末現在高
			元 金	利 子	
一 般 会 計 債	18,304,550,145	1,550,703,000	1,762,243,127	72,959,291	18,093,010,018
計	18,304,550,145	1,550,703,000	1,762,243,127	72,959,291	18,093,010,018

## (3) 借入先別状況

(単位：円、%)

区 分	令和元年度 末現在高	令和2年度 発行額	令和2年度	令和2年度	左 の 構成比	前 年 対 比
			元金償還額	末現在高		
財 政 融 資 資 金	9,733,939,843	813,103,000	794,514,420	9,752,528,423	53.9	0.2
簡 保 資 金	134,910,453	0	49,904,545	85,005,908	0.5	△ 37.0
共 済 組 合 等	1,302,848,056	235,300,000	124,698,132	1,413,449,924	7.8	8.5
全国市有物件災害共済会	20,276,000	6,000,000	3,924,000	22,352,000	0.1	10.2
埼 玉 県	1,371,375,000	49,600,000	126,045,000	1,294,930,000	7.2	△ 5.6
地方公共団体金融機構	1,187,118,793	0	133,911,030	1,053,207,763	5.8	△ 11.3
市 中 金 融 機 関	4,554,082,000	446,700,000	529,246,000	4,471,536,000	24.7	△ 1.8
計	18,304,550,145	1,550,703,000	1,762,243,127	18,093,010,018	100.0	△ 1.2

8. 新型コロナウイルス感染症対応地方創生臨時交付金充当事業一覧

No	事業名		総事業費		
				年度内 実績事業費	翌年度 繰越額
1	学校活動における感染症対策等	教育総務課/学校教育課	5,438,254	3,838,254	1,600,000
2	小中学校ICT整備事業	教育総務課/学校教育課	182,476,636	178,176,636	4,300,000
3	救急救命活動における感染予防事業	消防総務課	1,437,150	1,437,150	
4	情報発信の充実	秘書広報課	189,880	189,880	
5	職員サテライト勤務推進事業	総務課/企画課	6,636,555	986,555	5,650,000
6	公共施設感染症対策	財政課/生涯学習課	7,690,932	3,940,932	3,750,000
7	被災時における感染症対策等	地域振興課	36,609,078	36,609,078	
8	医療機関及び福祉事業所等への支援	健康づくり推進課	18,050,000	18,050,000	
9	訪問対応等感染症予防対策	健康づくり推進課	497,411	497,411	
10	ひとり親家庭等支援臨時給付金	子育て支援課	11,320,000	11,320,000	
11	臨時休校中の昼食費支援	教育総務課	3,984,304	3,984,304	
12	市内飲食店支援事業	商工課	11,000,000	11,000,000	
13	プレミアム商品券事業	商工課	93,000,000	69,500,000	23,500,000
14	家賃等小規模事業者支援	商工課	12,450,000	12,450,000	
15	中小事業者信用保証料補助事業	商工課	4,596,000	4,596,000	
16	観光農業支援	農政課	1,802,000	1,802,000	
17	指定管理者へ事業継続支援	生涯学習/スポーツ振興	3,900,000	3,900,000	
18	中小事業者雇用調整助成金申請支援	商工課	3,555,000	3,555,000	
19	感染拡大に伴う緊急雇用事業	商工課	6,490,373	6,490,373	
20	出産祝臨時給付金事業	健康づくり推進課	26,234,597	26,234,597	
21	民間保育施設等職員特別給付金事業	子育て支援課	8,380,000	4,080,000	4,300,000
22	修学旅行延期等に伴う費用支援	学校教育課	2,420,804	2,420,804	
23	高規格救急自動車の導入	消防総務課	39,322,940	39,322,940	
24	感染拡大対応・情報発信充実	財政課	3,059,911	3,059,911	
25	止水板補助金の拡充	建設課	600,000	600,000	
26	キャッシュレス化の推進	収納課	1,048,060	1,048,060	
27	いきいき百歳体操再開支援等	高齢介護課	9,490,244	9,490,244	
28	乳幼児健康診査個別実施支援	健康づくり推進課	332,080	332,080	
29	保健センター感染症対策	健康づくり推進課	46,692,880	3,492,880	43,200,000
30	市民プラザ感染症対策	商工課	34,342,648	2,442,648	31,900,000
31	学校活動における感染症対策等支援交付金	教育総務課	37,000,000	37,000,000	
32	生涯スポーツ推進事業再開	スポーツ振興課	1,555,218	1,555,218	
33	文化ホール空調設備等改修	生涯学習課	19,949,600	19,949,600	
34	文化ホール感染症対策	生涯学習課	1,430,978	1,430,978	
35	公民館/集会所感染症対策	生涯学習課	2,594,986	2,594,986	
36	図書館/郷土資料館感染症対策	図書館郷土資料館	2,497,000	2,497,000	
37	オンライン学習環境整備事業	教育総務課	5,263,577	5,263,577	
38	GIGAスクールサポーター	学校教育課	814,699	814,699	
39	6次産業化支援事業	農政課	6,200,000	6,200,000	
40	羽生市の魅力商品開発支援事業	観光プロモーション課	5,866,000	5,866,000	
41	羽生市の魅力発信事業	観光プロモーション課	1,499,300	1,499,300	
42	高齢者インフルエンザ予防接種助成事業	健康づくり推進課	52,096,710	52,096,710	
43	集団がん検診オンライン予約システム導入	健康づくり推進課	800,000		800,000
44	学校給食センター感染予防対策事業	学校教育課	6,600,000		6,600,000
45	妊婦応援給付金	健康づくり推進課	2,550,000		2,550,000
46	医療機関等職員特別給付金	健康づくり推進課	31,500,000		31,500,000
47	ボランティア活動団体への支援	社会福祉課	983,000		983,000
48	生活困窮者への支援	社会福祉課	2,150,000		2,150,000
49	住宅改修補助事業	商工課	10,000,000		10,000,000
50	感染症対策設備等導入サポート補助金	商工課	10,000,000		10,000,000
51	地域公共交通高度化支援事業	企画課	13,774,000	13,774,000	
52	高齢者、障がい者施設等職員感染対策	高齢介護/社会福祉	27,040,000		27,040,000
53	高齢者、障がい者施設等職員特別給付金	高齢介護/社会福祉	43,680,000		43,680,000
54	保育対策総合支援事業費補助金	子育て支援課	5,000,000		5,000,000
55	学校活動における感染症対策等支援交付金	教育総務課	14,800,000		14,800,000
合計			888,692,805	615,389,805	273,303,000

単位:円

うち交付金充当			備 考
	年度内 充当額	翌年度 繰越額	
5,438,000	3,838,000	1,600,000	R2分:感染症対策消耗品、備品購入 繰越分:菌鏡用滅菌窯3台
81,346,000	77,046,000	4,300,000	R2分:児童生徒用端末等購入 繰越分:教師用デジタル教科書
1,437,000	1,437,000		完了:感染防止衣、感染防護フード、体温計購入
189,000	189,000		完了:啓発用バックパネル、懸垂幕購入
6,604,000	954,000	5,650,000	R2分:感染症対応消耗品費 庁用器具費、繰越分:アクセスポイント更改等
6,550,000	2,800,000	3,750,000	R2分:消毒液、対面式測温計等 繰越分:消毒液、空気清浄機等
36,500,000	36,500,000		完了:感染症対応防災備蓄品(段ボールベッド、更衣室用テント等)
18,050,000	18,050,000		完了:市内医療機関等144施設
497,000	497,000		完了:感染症対応消耗品、庁用器具費
11,320,000	11,320,000		完了:児童扶養手当受給者世帯児童566人/20千円。
3,984,000	3,984,000		完了:4.5月臨時休校中、昼食費支援/中学生179人/小学生275人。
11,000,000	11,000,000		完了:総額30百万。プレ率50%3千円商品券/1万セット。参加73店。
93,000,000	69,500,000	23,500,000	R2分:総額360百万。プレ率20%12千円商品券/1万セット。参加251店。
12,450,000	12,450,000		完了:事業所数122社。うち家賃支援有り45社、家賃支援なし57社。
2,596,000	2,596,000		完了:事業所数25社。補助率10/10、上限200千円。
1,802,000	1,802,000		完了:羽生チャレンジファーム連絡協議会設立。PR看板等の啓発事業支援。
3,900,000	3,900,000		完了:産業文化ホール管理者2,300千円、市体育館等管理者1,600千円
3,555,000	3,555,000		完了:事業所数43社。補助率10/10、上限100千円。
6,490,000	6,490,000		完了:緊急雇用者数4人。うち市内在住者2人。
26,234,000	26,234,000		完了:出生児数262人/100千円。事務費35千円
8,380,000	4,080,000	4,300,000	R2分:職員数408人/10千円。繰越分:想定数430人/10千円。
2,420,000	2,420,000		完了:修学旅行中止市内中学校3校452人。
39,322,000	39,322,000		完了:高規格救急車輦24,365千円、資機材14,905千円、他53千円
3,059,000	3,059,000		完了:軽車輦3台2,798千円、他262千円
			完了:止水板設置1件。※当初予算超過しなかったため未充当。
1,048,000	1,048,000		完了:スマートフォンによるキャッシュレス支払い導入(PayB,LINEPay他)
9,490,000	9,490,000		完了:感染対策用品配布等、もくせいの里、井泉老人憩いの家空調工事
166,000	166,000		完了:令和3年2月・3月に個別健診を実施。
46,692,000	3,492,000	43,200,000	R2分:設計2,493千円、感染対策備品1,000千円 繰越分:全額工事費
34,342,000	2,442,000	31,900,000	R2分:設計943千円、感染対策備品1,493千円 繰越分:全額工事費
18,500,000	18,500,000		完了:文科省補助1/2。中規模3,000千円/9校、小規模2,000千円/5校。
1,555,000	1,555,000		完了:感染症対策備品(サーマルカメラ、換気用大型ファン等)
9,974,000	9,974,000		完了:文化庁補助1/2。吸収冷温水機用冷却塔整備、換気設備改修等
1,430,000	1,430,000		完了:感染対策備品(サーマルカメラ、体温計測AIカメラ等)
2,594,000	2,594,000		完了:空調設備更新等工事、網戸設置修繕、扇風機等購入。
2,497,000	2,497,000		完了:網戸設置工事、トイレ蛇口センサー付自動水栓取替工事等
69,577	69,577		完了:文科省補助。Wifiルーター5,126,825円、WEBカメラ136,752円
407,000	407,000		完了:文科省補助。サポーター2名にて14校対応(期間10月から3月)。
6,200,000	6,200,000		完了:設備補助3,000千円(キッチンカー)×2台、販促費100千円×2件。
5,866,000	5,866,000		完了:利用事業所等数5(飲食店2店、小売業2店、他1事業者)
1,499,000	1,499,000		完了:動画撮影機材等2式
8,059,423	8,059,423		完了:接種者数10,523人
800,000		800,000	全額繰越:集団がん検診予約受付システム使用料
6,600,000		6,600,000	全額繰越:調理場換気扇交換、流し台追加、消毒液等
2,550,000		2,550,000	全額繰越:給付金2,500千円(250人/10千円)事務費50千円
31,500,000		31,500,000	全額繰越:給付金30,000千円(1,500人/20千円)事務費1,500千円
983,000		983,000	全額繰越:ボランティア団体活動継続に対する感染症予防対策支援。
2,150,000		2,150,000	全額繰越:食料支援(フードバンク)を行っている団体への支援。
10,000,000		10,000,000	全額繰越:新しい生活様式に適応したリフォーム等への支援。
10,000,000		10,000,000	全額繰越:感染症予防対策等の設備投資を行う事業者への支援。
13,774,000	13,774,000		完了:秩父鉄道ICカード乗車券導入支援事業負担金(全額)。
27,040,000		27,040,000	全額繰越:施設等職員向け感染症予防対策物品の配布。
43,680,000		43,680,000	全額繰越:給付金41,600千円(2,080人/20千円)事務費2,080千円
2,500,000		2,500,000	全額繰越:厚労省補助1/2。保育所等(民間5公立5施設/500千円)
7,400,000		7,400,000	全額繰越:文科省補助1/2。中規模1,200千円/9校、小規模800千円/5校。
695,489,000	432,086,000	263,403,000	