

令和 3 年度

羽 生 市 決 算 の 概 要



企 画 財 務 部 財 政 課

# 羽生市一般会計決算の推移

区 分		平成 30 年 度			令和 元 年 度		
		決 算 額	構 成 比	増 減 率	決 算 額	構 成 比	増 減 率
歳 入	市 税	7,811,413	40.6 %	0.6 %	7,855,243	40.0 %	0.6 %
	自動車重量譲与税	153,370	0.8	1.1	159,263	0.8	3.8
	地方揮発油譲与税 (地方道路譲与税含)	62,260	0.3	0.6	55,302	0.3	△ 11.2
	森林環境譲与税	—	—	—	2,070	0.0	皆増
	法人事業税交付金	—	—	—	—	—	—
	地方消費税交付金	999,610	5.2	12.3	962,255	4.9	△ 3.7
	自動車取得税交付金	91,639	0.5	3.5	48,734	0.2	△ 46.8
	環境性能割交付金	—	—	—	14,750	0.1	皆増
	地方特例交付金	44,168	0.2	13.6	113,118	0.6	156.1
	普通交付税	1,576,434	8.2	△ 7.6	1,689,980	8.6	7.2
	特別交付税	264,752	1.4	△ 3.4	266,767	1.4	0.8
	国庫支出金	2,281,579	11.8	△ 4.6	2,600,823	13.2	14.0
	県支出金	1,127,185	5.9	0.5	1,213,119	6.2	7.6
	市債	1,542,466	8.0	△ 13.5	1,871,998	9.5	21.4
	その他	3,262,278	17.1	15.1	2,800,292	14.2	△ 14.2
合 計	19,217,154	100.0	0.6	19,653,714	100.0	2.3	
歳 出	人件費	3,052,840	17.0	△ 0.4	3,118,851	16.8	2.2
	扶助費	4,201,424	23.3	△ 2.0	4,439,258	23.9	5.7
	補助費等	690,675	3.8	2.5	746,524	4.0	8.1
	公債費	1,964,343	10.9	2.5	1,910,877	10.3	△ 2.7
	普通建設事業費	1,819,536	10.1	△ 15.1	1,762,572	9.5	△ 3.1
	その他	6,289,702	34.9	5.1	6,600,981	35.5	4.9
	合 計	18,018,520	100.0	△ 0.3	18,579,063	100.0	3.1
歳入歳出差引		1,198,634	—	16.2	1,074,651	—	△ 10.3

(単位:千円)

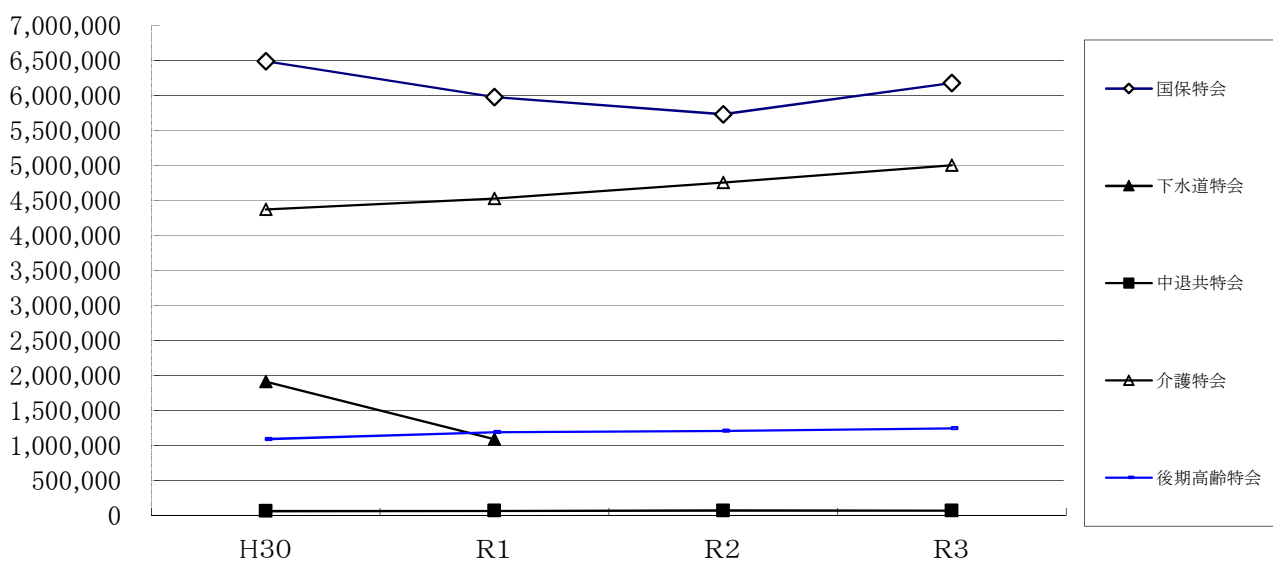
令和2年度			令和3年度			区 分
決算額	構成比	増減率	決算額	構成比	増減率	
7,875,088	30.5%	0.3%	7,782,407	33.1%	△ 1.2%	市 税
160,813	0.7	1.0	162,794	0.7	1.2	自動車重量譲与税
55,271	0.2	△ 0.1	56,937	0.3	3.0	地方揮発油譲与税 (地方道路譲与税含)
4,400	0.0	112.6	4,336	0.0	△ 1.5	森林環境譲与税
44,454	0.2	皆増	89,247	0.4	100.8	法人事業税交付金
1,162,736	4.5	20.8	1,255,963	5.3	8.0	地方消費税交付金
—	—	—	—	—	—	自動車取得税交付金
31,042	0.1	110.5	29,841	0.1	△ 3.9	環境性能割交付金
74,562	0.3	△ 34.1	166,387	0.7	123.2	地方特例交付金
1,668,965	6.4	△ 1.2	2,105,405	9.0	26.2	普通交付税
247,918	1.0	△ 7.1	261,869	1.1	5.6	特別交付税
8,920,477	34.5	243.0	4,954,557	21.0	△ 44.5	国庫支出金
1,273,861	4.9	5.0	1,264,420	5.4	△ 0.7	県支出金
1,550,703	6.0	△ 17.2	1,536,119	6.5	△ 0.9	市 債
2,775,411	10.7	△ 0.9	3,874,959	16.4	39.6	そ の 他
25,845,701	100.0	31.5	23,545,241	100.0	△ 8.9	合 計
3,328,392	13.6	6.7	3,367,936	15.9	1.2	人 件 費
4,579,670	18.7	3.2	5,706,599	27.0	24.6	扶 助 費
6,889,041	28.1	822.8	1,469,768	6.9	△ 78.7	補 助 費 等
1,835,202	7.5	△ 4.0	1,907,988	9.0	4.0	公 債 費
1,999,469	8.2	13.4	1,662,752	7.8	△ 16.8	普通建設事業費
5,861,285	23.9	△ 11.2	7,058,810	33.4	20.4	そ の 他
24,493,059	100.0	31.8	21,173,853	100.0	△ 13.6	合 計
1,352,642	—	25.9	2,371,388	—	75.3	歳入歳出差引

# 羽生市特別会計決算の推移

区 分		平成30年度			令和
		収入済額 支出済額	前年対比	指 数	
国民健康保険特別会計	収入	6,489,193	△ 11.1 %	100.0	5,976,357
	支出	6,131,707	△ 6.2	100.0	5,511,264
下水道事業特別会計	収入	1,913,647	6.7	100.0	1,090,460
	支出	1,879,007	7.2	100.0	1,024,502
中小企業従業員退職金等共済事業特別会計	収入	64,411	△ 17.0	100.0	69,073
	支出	62,126	△ 17.6	100.0	66,775
住宅資金貸付事業特別会計	収入	5,388	△ 8.9	100.0	4,648
	支出	2,343	0.1	100.0	1,842
介護保険特別会計	収入	4,372,707	2.1	100.0	4,529,249
	支出	4,187,672	4.4	100.0	4,425,774
後期高齢者医療特別会計	収入	1,091,884	△ 1.6	100.0	1,189,772
	支出	1,057,659	0.2	100.0	1,118,718
合 計	収入	13,937,230	△ 4.3	100.0	12,859,559
	支出	13,320,514	△ 0.8	100.0	12,148,875

\* 指数：平成30年度の収入済額及び支出済額を100とした場合の各年度のそれぞれの数値  
 \* 下水道事業特別会計については、令和2年度から公営企業会計

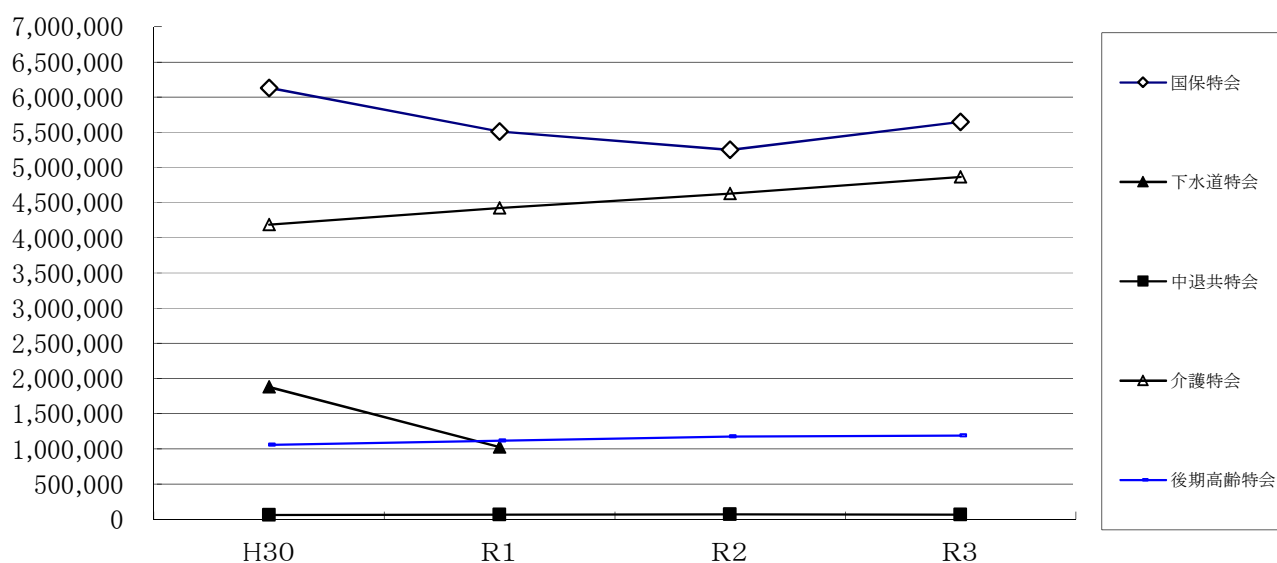
【主な特別会計の歳入決算の推移】



(単位:千円)

元年度		令和2年度			令和3年度		
前年対比	指数	収入済額 支出済額	前年対比	指数	収入済額 支出済額	前年対比	指数
△ 7.9 %	92.1	5,731,551	△ 4.1 %	88.3	6,176,870	7.8 %	95.2
△ 10.1	89.9	5,249,934	△ 4.7	85.6	5,648,431	7.6	92.1
△ 43.0	57.0	—	—	—	—	—	—
△ 45.5	54.5	—	—	—	—	—	—
7.2	107.2	72,870	5.5	113.1	70,247	△ 3.6	109.1
7.5	107.5	70,524	5.6	113.5	67,832	△ 3.8	109.2
△ 13.7	86.3	4,423	△ 4.8	82.1	—	—	—
△ 21.4	78.6	4,423	140.1	188.8	—	—	—
3.6	103.6	4,754,236	5.0	108.7	5,002,499	5.2	114.4
5.7	105.7	4,629,590	4.6	110.6	4,864,958	5.1	116.2
9.0	109.0	1,208,882	1.6	110.7	1,244,964	3.0	114.0
5.8	105.8	1,174,618	5.0	111.1	1,190,202	1.3	112.5
△ 7.7	92.3	11,771,962	△ 8.5	84.5	12,494,580	6.1	89.6
△ 8.8	91.2	11,129,089	△ 8.4	83.5	11,771,423	5.8	88.4

【主な特別会計の歳出決算の推移】



一般会計決算に係る主な増減理由【歳入】

区 分	令和3年度		令和2年度		比較増減		主 な 増 減 理 由
	決算額 千円	構成比 %	決算額 千円	構成比 %	増減額 千円	増減比 %	
市 税	7,782,407	33.1	7,875,088	30.5	△ 92,681	△ 1.2	・固定資産税 78,155減 ・法人市民税 12,814減
地方譲与税	224,067	1.0	220,484	0.9	3,583	1.6	・自動車重量譲与税 1,981増 ・地方揮発油譲与税 1,666増
各種交付金	1,477,997	6.2	1,311,511	5.0	166,486	12.7	・地方消費税交付金 93,227増 ・法人事業税交付金 44,793増
地方特例交付金	166,387	0.7	74,562	0.3	91,825	123.2	・新型コロナウイルス感染症対策地方税減収補填特別交付金 97,340皆増
地方交付税	2,367,274	10.1	1,916,883	7.4	450,391	23.5	・普通交付税 436,440増 ・特別交付税 13,951増
使用料・手数料	155,510	0.7	151,989	0.6	3,521	2.3	・羽生駅自由通路使用料 1,740増 ・市民プラザ使用料 584増
国庫支出金	4,954,557	21.0	8,920,477	34.5	△ 3,965,920	△ 44.5	・特別定額給付金給付事業費補助金 5,444,800皆減 ・子育て世帯への臨時特別給付金事業費補助金 659,198増 ・住民税非課税世帯等臨時特別給付金事業費補助金 600,000皆増
県支出金	1,264,420	5.4	1,273,861	4.9	△ 9,441	△ 0.7	・新型コロナウイルス感染症緊急包括支援交付金 8,985皆減
繰入金	603,560	2.6	679,942	2.6	△ 76,382	△ 11.2	・財政調整基金繰入金 180,000減 ・ふるさと応援寄附基金繰入金 111,150増
市 債	1,536,119	6.5	1,550,703	6.0	△ 14,584	△ 0.9	・地方道路等整備事業債 147,000減 ・ごみ処理施設整備事業債 110,200減 ・産業文化ホール電気設備等改修事業債 110,000皆減 ・臨時財政対策債 298,316増
諸 収 入	1,050,386	4.4	532,324	2.1	518,062	97.3	・羽生市埼玉医療生活協同組合新病院建設用地取得費補助金返還金 300,000皆増 ・利根川堤防強化事業補償金 179,402皆増
そ の 他	1,962,557	8.3	1,337,877	5.2	624,680	46.7	・一般会計純繰越金 293,464増 ・土地売却収入 356,703増
歳入合計	23,545,241	100.0	25,845,701	100.0	△ 2,300,460	△ 8.9	

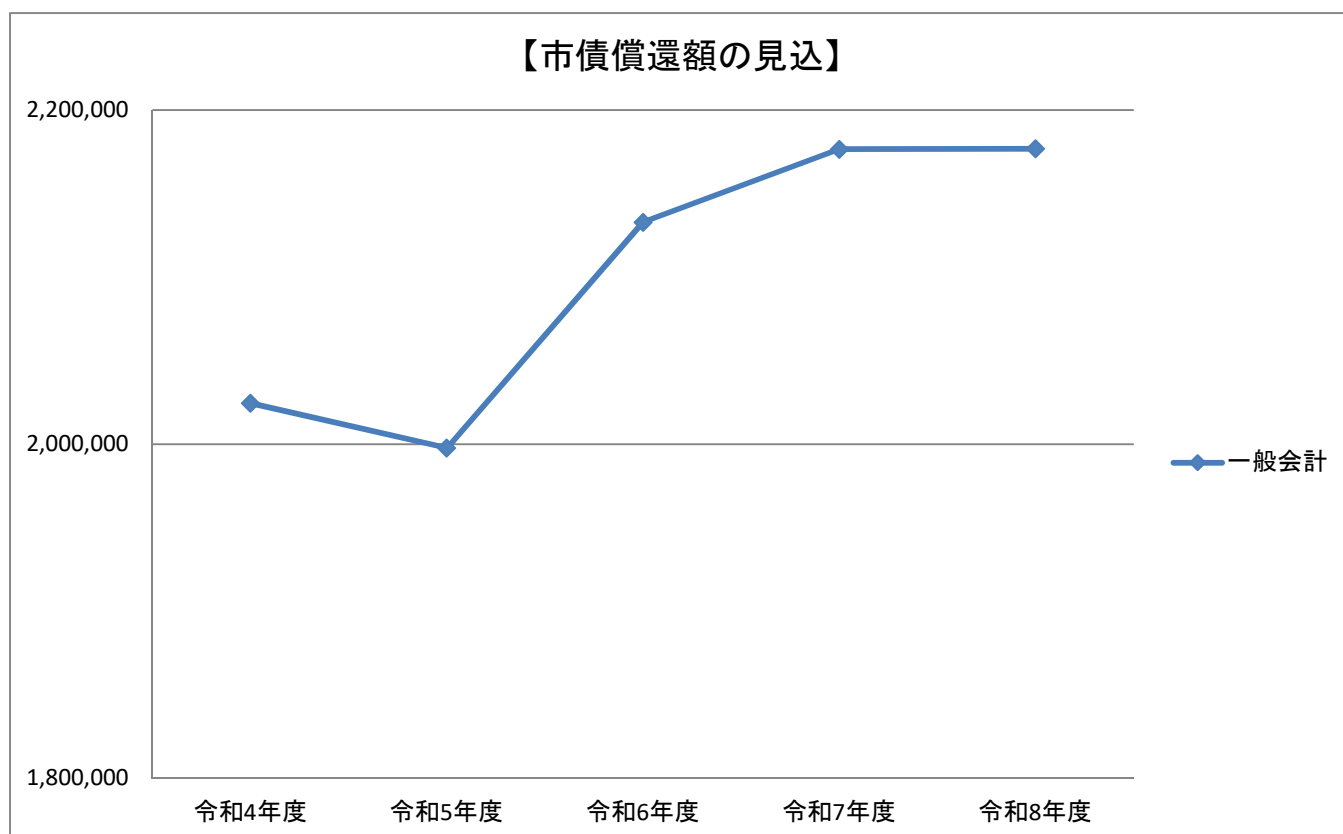
\*各種交付金：利子割交付金、配当割交付金、株式等譲渡所得割交付金、法人事業税交付金、地方消費税交付金、自動車取得税交付金、環境性能割交付金、交通安全対策特別交付金の合計額

一般会計決算に係る主な増減理由【歳出】

区 分	令和3年度		令和2年度		比較増減		主 な 増 減 理 由
	決算額 千円	構成比 %	決算額 千円	構成比 %	増減額 千円	増減比 %	
議 会 費	162,613	0.8	164,841	0.7	△ 2,228	△ 1.4	・議員報酬 1,500減 ・議員期末手当 1,156減
総 務 費	3,053,124	14.4	7,650,983	31.2	△ 4,597,859	△ 60.1	・特別定額給付金 5,444,800皆減
民 生 費	8,514,116	40.3	7,158,390	29.2	1,355,726	18.9	・子育て世帯への臨時特別給付金 660,960増 ・住民税非課税世帯等臨時特別給付金 449,400皆増
衛 生 費	2,233,146	10.5	1,778,309	7.3	454,837	25.6	・新型コロナウイルスワクチン接種事業 277,598皆増 ・新型コロナウイルスワクチン接種体制確保事業 176,960増
労 働 費	97,141	0.5	106,705	0.4	△ 9,564	△ 9.0	・緊急雇用創出委託料 6,490皆減 ・シルバー人材センター運営費補助金 3,505減
農 業 費	383,803	1.8	361,055	1.5	22,748	6.3	・稲作経営次期作支援交付金 34,284皆増 ・用排水路等改修工事請負費 17,183減
商 工 費	450,340	2.1	396,031	1.6	54,309	13.7	・市民プラザ空調設備改修工事請負費 31,900皆増 ・観光協会補助金 8,692増
土 木 費	1,850,380	8.7	1,905,653	7.8	△ 55,273	△ 2.9	・岩瀬土地区画整理組合補助金 103,786減 ・内谷橋補修工事に伴う負担金 44,033皆増
消 防 費	915,892	4.3	920,301	3.8	△ 4,409	△ 0.5	・高規格救急自動車及び高度救命処置用資機材購入費 39,270皆減 ・防災用器具費 28,165皆減 ・排水ポンプ改修工事請負費 63,470増
教 育 費	1,605,310	7.6	2,215,589	9.0	△ 610,279	△ 27.5	・教育用器具費(GIGAスクール構想整備事業) 224,512減 ・産業文化ホール受変電設備等改修工事請負費 144,452皆減 ・小・中学校情報通信ネットワーク環境整備業務委託料 134,750皆減
公 債 費	1,907,988	9.0	1,835,202	7.5	72,786	4.0	・償還元金 89,146増 ・償還利子 16,360減
諸 支 出 金	0	0.0	0	0.0	0	—	
歳 出 合 計	21,173,853	100.0	24,493,059	100.0	△ 3,319,206	△ 13.6	

## 令和3年度末をベースとした市債償還予定年次表

会 計	令和3年度末 現在高	令 和 4 年 度			令 和 5 年 度		
		元 金	利 子	合 計	元 金	利 子	合 計
一 般 会 計	17,777,741	1,977,586	46,979	2,024,565	1,951,908	45,835	1,997,743





(単位:千円)

令和6年度			令和7年度			令和8年度		
元金	利子	合計	元金	利子	合計	元金	利子	合計
2,081,019	51,860	2,132,879	2,118,829	57,738	2,176,567	2,096,983	79,856	2,176,839

# 一般会計歳出決算の主な不用額調(令和3年度)

款	項	目	節	不用額	主な理由	
総務費	1	議 会 費	1	1,573,273	年度途中に議員が1名減ったことによる議員報酬の残	
	1	一 般 管 理 費	1	1,737,861	会計年度任用職員が見込みより少なかったことによる報酬の残	
			3	2,003,604	諸手当が見込みより少なかったことによる職員手当の残	
			10	1,280,697	修繕料が見込みより少なかったことによる残	
		財 産 管 理 費	12	2,631,699	羽生駅自由通路等清掃業務の入札による執行残及び調査測量等業務が見込みより少なかったことによる残	
			7	3,968,715	ふるさと応援寄附返礼品費が見込みより少なかったことによる残	
		11	1,540,647	ふるさと応援寄附配送料及び手数料が見込みより少なかったことによる残		
		公 害 対 策 費	12	1,072,451	ダイオキシン類検査委託料等の入札による執行残	
	防 犯 費	10	2,072,742	防犯灯の電気料金が見込みより少なかったことによる残		
	諸 費	10	4,403,382	在庫を勘案し、収入印紙を購入しなかったことによる残		
	2	賦 課 徴 収 費	1	1,768,203	会計年度任用職員が見込みより少なかったことによる報酬の残	
			10	1,154,812	各帳票の発注タイミングの見直し及び在庫調整(封筒・台帳)による印刷製本費の残	
			12	8,244,461	課税処理件数が見込みより少なかったことによる残及び入札による執行残	
			22	6,880,757	税収入払戻金及び還付加算金の件数が見込みより少なかったことによる残	
	3	戸籍住民基本台帳費	12	2,092,764	戸籍システムクラウド業務委託料の入札による執行残	
			17	1,500,000	感染症の影響により、カウンターの整備や交付窓口の増設を見送ったための残	
			18	15,050,800	国から示された通知カード・個人番号関連事務委任交付金が見込み額を下回ったことによる残	
	民生費	1	社会福祉総務費	10	1,618,642	障がい福祉施設等職員向け感染対策物品の入札による執行残
				11	1,512,667	住民税非課税世帯等臨時特別給付金対象者が見込みより少なかったことによる郵便料の残
				12	4,926,764	住民税非課税世帯等臨時特別給付金事務にかかる業務時間が見込みより少なかったことによる委託料の残
				18	157,507,885	住民税非課税世帯等臨時特別給付金対象者が見込みより少なかったことによる給付金の残
				19	39,970,274	障がい福祉サービスの利用者数及び利用日数が見込みより少なかったことによる扶助費の残
				20	2,000,000	重度心身障がい者居室及び居宅整備資金の貸付がなかったことによる残
				10	3,152,893	高齢者施設向け感染症予防対策物品購入の入札による執行残
				12	1,064,631	感染症の影響による高齢者配食サービス事業の一時休止に伴う委託料の残
				18	1,221,702	高齢者福祉施設等職員特別給付金が見込みより少なかったことによる残
				19	3,586,194	老人措置月数の減少による扶助費の残(対象者の死亡等による)
27		1,917,915	出産育児一時金が見込みより少なかったことによる繰出金の残			
2		児 童 福 祉 総 務 費	1	1,520,302	会計年度任用職員が見込みより少なかったことによる報酬の残	
			18	12,663,117	ひとり親家庭高等職業訓練促進事業補助金の利用者が見込みより少なかったことによる補助金の残	
			19	24,782,843	感染症影響により子ども医療費が見込みより少なかったことによる助成費の残	
		児 童 措 置 費	11	1,030,271	子育て世帯生活支援特別給付金事業の対象者が見込みより少なかったことによる郵便料の残	
			12	52,546,861	保育所運営単価の増加分が見込みより少なかったことによる委託料の残	
			18	36,450,952	子育て世帯生活支援特別給付金事業の対象者が見込みより少なかったことによる補助金の残	
			19	71,228,810	支給対象児童数が見込みより少なかったことによる児童手当等の残	
		児 童 福 祉 施 設 費	2	2,349,606	会計年度任用職員が見込みより少なかったことによる給料の残	
			3	4,375,492	会計年度任用職員が見込みより少なかったことによる職員手当の残	
			4	2,165,349	会計年度任用職員が見込みより少なかったことによる共済費の残	
18			1,684,149	公立保育所児童転園費用助成補助金の対象者が見込みより少なかったことによる補助金の残		
学 童 保 育 施 設 費		1	6,038,875	会計年度任用職員が見込みより少なかったことによる報酬の残		
		3	2,629,743	会計年度任用職員が見込みより少なかったことによる期末手当の残		
		4	1,489,032	会計年度任用職員が見込みより少なかったことによる共済費の残		
		8	1,351,395	会計年度任用職員が見込みより少なかったことによる費用弁償の残		
		12	3,621,988	入室児童数が見込みより少なかったことによる放課後児童健全育成事業委託料の残		
	3	1,195,939	諸手当が見込みより少なかったことによる職員手当の残			
衛生費	1	保 健 衛 生 総 務 費	12	1,744,584	健康づくり計画策定業務委託の入札による執行残	
			18	4,091,230	医療機関職員特別給付金の申請が見込みより少なかったことによる残	
	予 防 費	3	1,289,753	諸手当が見込みより少なかったことによる職員手当の残		
		10	1,877,882	がん検診受診勧奨通知等の印刷製本費の入札による執行残		
		11	1,661,151	配達期間延長により郵便料の割引が適用されたことによる残		
		12	134,938,399	新型コロナウイルスワクチン接種に係る事業費及び事務費が見込みより少なかったことによる残		
		13	3,558,187	新型コロナウイルスワクチン接種に係る事務費が見込みより少なかったことによる残		
		3	1,329,472	諸手当が見込みより少なかったことによる職員手当の残		
	2	清 掃 総 務 費	1	1,608,505	会計年度任用職員が見込みより少なかったことによる報酬の残	
			10	17,359,392	清掃センターの電気使用料及び修繕料が見込みより少なかったことによる残	
12			18,308,262	不燃物埋立処分等委託料が見込みより少なかったこと及び焼却施設点検等委託料等の入札による執行残		
14		3,010,000	清掃センター焼却施設2号ガス冷却塔改修工事請負費の入札による執行残			
し 尿 処 理 費		10	4,671,778	汚泥再生処理センターの電気使用料が見込みより少なかったことによる残		
		12	6,862,160	汚泥収集・運搬量が見込みより少なかったこと及び処理施設運転管理等業務委託料の入札による執行残		
	14	1,037,000	汚泥再生処理センター乾燥機等工事請負費の入札による執行残			

款	項	目	節	不用額	主な理由		
農業費	1	農業振興費	18	15,713,324	稲作経営次期作支援交付金の申請件数が見込みより少なかったことによる交付金の残		
		農地費	14	1,286,100	用排水路整備工事等の入札による執行残		
			18	3,151,408	公社宮崎玉型ほ場整備事業藤井下組地区において、JA共済連の補助金が活用できたことにより、市負担金が減少したことによる残		
		農林公園費	10	3,231,575	電気及び水道使用料が見込みより少なかったことによる残		
12	2,372,481		コロナ禍でのイベント縮小や中止によるイベント等補助業務委託料の残				
商工費	1	商工振興費	18	16,165,918	中小事業者等経営支援補助金等の申請件数が見込みより少なかったことによる補助金の残		
			21	1,350,000	代位弁済補償の実績がなかったことによる残		
	観光費	10	1,420,206	燃料費及び着ぐるみの修繕が見込みより少なかったことによる残			
		18	11,678,957	コロナ禍でのイベント縮小や中止による観光協会補助金及び世界キャラクターさみっとin羽生開催事業交付金の残			
	市民プラザ費	12	1,673,991	コロナ禍における緊急事態宣言発令による夜間閉館のため、夜間管理業務委託支払が少なかったことによる残			
土木費	1	土木総務費	12	1,005,800	道路台帳補正業務の入札による執行残		
			14	1,338,000	公共事業残土ストックヤード整備工事が見込みより少なかったことによる残		
	2	道路維持費	12	7,509,577	除草等業務及び側溝内土砂等収集運搬料が見込みより少なかったことによる残		
			14	4,432,859	交通安全施設設置工事が見込みより少なかったことによる残		
			道路新設改良費	12	12,633,145	用地交渉の進捗による物件調査積算業務の先送り等による残	
				14	35,309,400	用地交渉の進捗による道路改良工事の先送り等による残	
				16	1,220,831	用地交渉の進捗により道路用地買収面積が見込みより少なかったことによる残	
				18	3,161,127	秩父鉄道踏切改修に伴う負担金が見込みより少なかったことによる残	
	21	8,260,448	電柱移転本数が見込みより少なかったことによる残				
	3	都市計画総務費	21	2,500,757	県企業局側の工事進捗状況との調整により電柱の最終移設先への協議が成立しなかったこと等による執行残		
公園費			12	5,832,880	公園トイレ清掃等業務の入札による執行残		
消防費	1	非常備消防費	7	4,630,300	消防団員退職報償金及びコロナ禍により消防団員家族慰安会が中止になったことによる残		
			8	4,132,300	費用弁償の残		
			10	1,248,026	消防団車両等の修繕料が見込みより少なかったことによる残		
			10	1,821,420	防火水槽等の修繕料が見込みより少なかったことによる残		
		消防施設費	10	3,869,533	排水ポンプ車の燃料及び排水機場の電気料が見込みより少なかったことによる残		
			12	9,298,100	台風時の緊急対応や大雪による除雪作業が無かったことによる残		
		防災費	14	7,360,330	排水ポンプ改修工事が見込みより少なかったことによる残		
			16	1,898,790	水防倉庫の用地買収単価が見込みより安価であったことによる残		
			18	2,179,000	自主防災組織育成補助金及び土木施設設置補助金の申請件数が見込みより少なかったことによる残		
			20	5,000,000	浸水住宅改善資金未利用による残		
教育費	1	事務局費	1	1,095,155	学校運営協議会の会議の出席者が、見込みよりも少なかったことによる委員報酬の残		
			7	1,056,560	コロナ禍により学力アップ羽生塾が中止になったことによる講師の報償金の残		
			12	1,963,436	教職員健康診断の希望者数が見込みより少なかったことによる残		
			17	1,834,173	教職員用学習パソコン購入及び学習パソコン用電源アダプター購入の入札による執行残		
			18	8,192,626	コロナ禍により部活動の大会が中止になったことによる交付金の残		
			20	2,000,000	前期・後期とも入学準備金貸付制度の申請が無かったことによる残		
			2	学校管理費	1	4,553,965	会計年度任用職員が見込みより少なかったことによる報酬の残
					10	10,872,412	電気及び水道使用料が見込みより少なかったことによる残
					13	3,954,036	中等修学不足の影響により校務用PC及びワーキングスペース開始期間が2か月遅れたことによる残
					1	8,646,334	会計年度任用職員が見込みより少なかったことによる報酬の残
	8	1,507,477			会計年度任用職員が見込みより少なかったことによる費用弁償の残		
	13	1,123,654			パソコン・タブレットリースの執行残		
	3	学校管理費	19	7,334,563	就学援助費支給申請の人数が見込みより少なかったことによる残		
			1	1,832,844	会計年度任用職員が見込みより少なかったことによる報酬の残		
			10	4,569,129	電気及び水道使用料が見込みより少なかったことによる残		
			13	1,589,966	中等修学不足の影響により校務用PC及びワーキングスペース開始期間が2か月遅れたことによる残		
	教育振興費	教育振興費	1	5,021,535	会計年度任用職員が見込みより少なかったことによる報酬の残		
			17	3,978,575	購入を検討していた指導書・指導教材を精査し、また、デジタル教科書で代替できる指導教材を購入しなかったことによる残		
			19	8,948,971	就学援助費支給申請の人数が見込みより少なかったことによる残		
	4	14	17,403,000	中学校特別教室空調機設置工事の入札による執行残			
4	人権教育費 公民館費	7	2,096,980	コロナ禍により集会所の講座が中止になったことによる残			
		1	2,117,946	会計年度任用職員が見込みより少なかったことによる報酬の残			
		8	1,284,177	会計年度任用職員が見込みより少なかったことによる費用弁償の残			
		10	1,222,266	電気料単価が見込みより下がったことによる残			
5	保健体育総務費 学校給食施設費	1	1,204,000	コロナ禍により生徒ヘルプ事業及びヘルプ推進委員の出張が中止になったこと等による報酬の残			
		10	1,746,299	賄材料費等の残			
		12	2,033,935	新型コロナウイルスの影響により牛乳紙容器回収委託を中止したことによる残			
公	1	利子	22	2,357,541	新規借入分、利率見直し分の利率が見込みより低かったことによる残		
予	1	予備費	30	17,381,314	予備費の充用残		

## 令和3年度 羽生市決算概要（普通会計）

羽生市		14		面積 58.64km <sup>2</sup>		市町村類型Ⅱ-2		交付税種地区分Ⅰ-3		
人 口				面積		市町村類型Ⅱ-2		交付税種地区分Ⅰ-3		
国勢調査	令和2年	52,862	人口密度	令和2年	902	産 業 構 造				
	平成27年	54,874		平成27年	936	区 分		第1次	第2次	第3次
	増減率	△3.7%	人口集中 地区人口	令和2年	19,453	就 業 人 口	令和2年 国調	808	8,311	17,004
R4.3.31	53,985	平成27年		20,399	平成27年 国調		3.1%	31.8%	65.1%	
R3.3.31	54,222	世帯数		23,802	平成27年 国調		943	8,578	17,334	
増減率	△0.4%	令和4年3月31日現在		世帯						3.5%
区 分		令 和 2 年 度		令 和 3 年 度		区 分		指 数 等		
歳入総額 A		25,905,583		23,602,189		基準財政収入額		7,052,749		
歳出総額 B		24,550,593		21,228,385		基準財政需要額		9,155,102		
歳入歳出差引額 (A-B) C		1,354,990		2,373,804		標準税収入額等		8,929,624		
翌年度へ繰越 すべき財源 D		17,242		374,678		標準財政規模		11,998,348		
実質収支(C-D) E		1,337,748		1,999,126		財政力指数		0.795		
単年度収支 F		290,705		661,378		実質収支比率		16.7%		
積立金 G		381,735		1,193,309		公債費負担比率		11.9%		
繰上償還金 H		19,998		0		判 健 断 全 比 率 化	実質赤字比率		—	
積立金取崩額 I		530,000		350,000			連結実質赤字比率		—	
実質単年度収支 (F+G+H-I) J		162,438		1,504,687		実質公債費比率		9.1%		
区 分		職 員 数	平均年齢	一人当り給料月額(円)		将来負担比率		57.4%		
一般職員		368	38.9	300,000		義務的経費比率		51.7%		
うち消防公務員		79	38.7	309,000		一般財源比率		67.5%		
うち技能労務職員		6	54.1	335,000		実質債務残高比率		158.6%		
教育公務員		7	42.7	388,000		ラスパイレース指数		97.0		
						一般財源等		15,932,372		
						地方債現在高		17,777,741		
						債務負担行為額		1,247,477		
						職員一人当たり人口		144		
合 計		375	39.0	302,000		区 分		決 算 額	構 成 比	
区 分		決 算 額 等		公 営 事 業 へ の 繰 出		市 民 税	個人	2,700,492	34.7%	
積 立 金 現 在 高	財政調整基金	1,850,193	事 業 名	繰 出 額	法人		437,195	5.6%		
	減債基金	25,927	下水道	619,511	固定資産税	3,733,428	48.0%			
	その他	2,564,713	上水道	11,467	軽自動車税	170,106	2.2%			
定 額 運 用 基 金 現 在 高	土地開発基金	0	国民健康保険	346,561	市たばこ税	391,279	5.0%			
	その他	0	後期高齢者医療	673,766	都市計画税	338,868	4.4%			
			介護保険	749,025	入湯税	11,039	0.1%			
収 益 事 業	収入額	50,000	その他	0	合 計	7,782,407	100.0%			
	収入比率	0.2%	合 計	2,400,330	徴収率(実質徴収率)	98.0% (98.0%)				

(単位:千円)

歳 入 内 訳					歳 出 内 訳 ( 目 的 別 )				
区 分	決 算 額	構 成 比 (%)	増 減 率 (%)	住 民 1 人 当 額 (円)	区 分	決 算 額	構 成 比 (%)	住 民 1 人 当 額 (円)	一 般 財 源 等
地方税	7,782,407	33.0	△ 1.2	144,159	議会費	165,251	0.8	3,061	165,251
地方譲与税	224,067	1.0	1.6	4,151	総務費	3,070,233	14.5	56,872	2,660,787
利子割交付金	4,195	0.0	△ 17.2	78	民生費	8,463,386	39.9	156,773	3,606,780
配当割交付金	41,212	0.2	53.6	763	衛生費	2,241,392	10.5	41,519	1,480,217
株式等譲渡所得割交付金	48,936	0.2	52.1	906	労働費	147,028	0.7	2,724	68,444
地方消費税交付金	1,255,963	5.3	8.0	23,265	農業費	341,016	1.6	6,317	221,964
自動車税環境性能割交付金	29,841	0.1	△ 3.9	553	商工費	355,266	1.7	6,581	114,697
法人事業税交付金	89,247	0.4	100.8	1,653	土木費	1,960,839	9.2	36,322	1,411,384
地方特例交付金	166,387	0.7	123.2	3,082	消防費	918,612	4.3	17,016	771,132
地方交付税	2,367,274	10.0	23.5	43,851	教育費	1,657,374	7.8	30,701	1,157,254
(うち普通交付税)	2,105,405	8.9	26.2	39,000	災害復旧費	0	0.0	0	0
交通安全対策交付金	8,603	0.0	△ 6.6	159	公債費	1,907,988	9.0	35,343	1,900,658
分担金・負担金	79,955	0.3	△ 1.9	1,481	諸支出金	0	0.0	0	0
使用料・手数料	160,256	0.7	0.8	2,969	前年度繰上 充用金	0	0.0	0	0
国庫支出金	4,954,557	21.0	△ 44.5	91,777					
県支出金	1,264,421	5.4	△ 0.7	23,422					
財産収入	398,064	1.7	856.3	7,374					
寄附金	148,977	0.6	△ 7.0	2,760					
繰入金	645,246	2.7	△ 10.1	11,952					
繰越金	1,354,990	5.8	25.5	25,099					
諸収入	1,041,472	4.4	99.5	19,292					
地方債	1,536,119	6.5	△ 0.9	28,455					
合 計	23,602,189	100.0	△ 8.9	437,201	合 計	21,228,385	100.0	393,229	13,558,568
歳 出 内 訳 ( 性 質 別 )									
区 分	決 算 額	構 成 比 (%)	増 減 率 (%)	住 民 1 人 当 額 (円)	一 般 財 源 等	う ち 経 常 一 般 財 源	経 常 収 支 比 率 (%)		
人件費	3,367,936	15.9	1.2	62,387	3,112,595	3,079,023	24.8	(26.9)	
(うち職員給)	2,216,335	10.4	1.5	41,055	2,027,391	—	—	—	
扶助費	5,706,599	26.9	24.6	105,707	1,443,555	1,426,304	11.5	(12.5)	
公債費	1,907,988	9.0	4.0	35,343	1,900,658	1,900,658	15.3	(16.6)	
物件費	3,187,506	15.0	3.9	59,044	2,145,580	2,028,611	16.3	(17.7)	
維持補修費	100,041	0.5	△ 1.9	1,853	63,025	44,416	0.4	(0.4)	
補助費等	1,511,454	7.1	△ 78.2	27,998	1,015,039	765,423	6.2	(6.7)	
繰出金	1,769,352	8.3	5.5	32,775	1,465,975	1,432,971	11.5	(12.5)	
投資及び出資金	159,882	0.7	11.4	2,962	159,882	2,013	0.0	(0.0)	
貸付金	145,000	0.7	△ 1.9	2,686	0	0	0.0	0.0	
積立金	1,709,875	8.1	132.1	31,673	1,546,973	10,679,419	86.1	(93.3)	
普通建設事業費	1,662,752	7.8	△ 16.8	30,800	705,286	11,445,120			
(うち補助事業)	410,700	1.9	3.5	7,608	19,509	7,443,539			
(うち単独事業)	1,174,138	5.5	△ 25.7	21,749	632,875	224,067			
災害復旧費	0	0.0	0.0	0	0	4,195			
失業対策事業費	0	0.0	0.0	0	0	41,212			
合 計	21,228,385	100.0	△ 13.5	393,228	13,558,568	48,936			
						1,255,963			
						29,841			
						89,247			
						161,231			
						2,105,405			
						8,603			
						6,349			
						26,532			
						0			

\* 経常収支比率は、経常一般財源収入に減収補てん債特例分及び臨時財政対策債を加えて算出。

\* 経常収支比率( )書きは、減収補てん債特例分及び臨時財政対策債を除いた場合。

減収補てん債特例分 0 千円

臨時財政対策債 963,319 千円

合 計 963,319 千円

# 消費税増税に伴う地方消費税交付金引上げ分が充てられた社会保障経費(令和3年度)

●歳入

地方消費税交付金引上げ分 **659,792 千円**  
 (地方消費税交付金総額 1,255,963 千円)

●歳出

社会保障経費に係る一般財源 **3,392,919 千円**  
 (社会保障経費総額 8,876,660 千円)

全額社会保障経費に充当

社会保障経費一覧

(単位:千円)

事業名	事業費	財源内訳					
		特定財源			一般財源		
		国県支出金	市債	その他	地方消費税交付金引上げ分	その他	
社会福祉	自立支援給付費等事業	1,321,592	956,886	0	0	<b>81,153</b>	283,553
	子育て支援事業	167,556	32,027	0	50,122	<b>19,004</b>	66,403
	児童手当等関係経費	880,376	658,303	0	262	<b>49,356</b>	172,455
	生活保護費	796,507	535,578	0	6,142	<b>56,694</b>	198,093
	その他社会福祉関係経費	2,005,425	1,580,925	0	51,974	<b>0</b>	372,526
	小計	5,171,456	3,763,719	0	108,500	<b>206,207</b>	1,093,030
幼児教育・保育無償化	保育所措置関係経費	951,056	658,991	0	20,210	<b>60,492</b>	211,363
	児童福祉施設一般経費	177,668	2,510	0	15,065	<b>35,623</b>	124,470
	幼児教育関係経費	75,318	55,853	0	0	<b>4,331</b>	15,134
	小計	1,204,042	717,354	0	35,275	<b>100,446</b>	350,967
社会保険	国民健康保険事業	346,562	167,246	0	0	<b>39,900</b>	139,416
	介護保険事業	707,877	43,452	0	0	<b>147,845</b>	516,580
	後期高齢者医療事業	653,347	92,679	0	0	<b>124,757</b>	435,911
	その他社会保険関係経費	1,940	787	0	0	<b>0</b>	1,153
	小計	1,709,726	304,164	0	0	<b>312,502</b>	1,093,060
保健衛生	予防事業	148,529	7,654	0	29,723	<b>24,733</b>	86,419
	健康診査事業	76,566	3,308	0	1,785	<b>15,904</b>	55,569
	その他保健衛生関係経費	566,341	506,634	0	5,625	<b>0</b>	54,082
	小計	791,436	517,596	0	37,133	<b>40,637</b>	196,070
合計	8,876,660	5,302,833	0	180,908	<b>659,792</b>	2,733,127	

## ◎都市計画税

### ●歳入

都市計画税収入 338,868 千円

### ●歳出

充当対象事業の一般財源 467,493 千円

全額対象事業に充当

(単位:千円)

充当対象事業	事業費	特定財源			一般財源	
		国県支出金	市債	その他	都市計画税	その他
公園	96,692	342	20,300	0	55,126	20,924
下水道	170,665	0	0	0	123,709	46,956
その他	4,554	0	0	0	3,301	1,253
都市計画事業 計 A	271,911	342	20,300	0	182,136	69,133
土地区画整理事業 B	239,207	16,269	107,400	0	83,749	31,789
地方債償還額 C	100,686	0	0	0	72,983	27,703
合計(A+B+C)	611,804	16,611	127,700	0	338,868	128,625

## ◎入湯税

### ●歳入

入湯税収入 11,039 千円

### ●歳出

充当対象事業の一般財源 116,001 千円

全額対象事業に充当

(単位:千円)

充当対象事業	事業費	特定財源			一般財源	
		国県支出金	市債	その他	入湯税	その他
環境衛生施設の整備	150,605	0	77,000	0	7,004	66,601
消防施設等の整備	71,063	0	51,500	0	1,862	17,701
観光振興	33,764	0	0	10,931	2,173	20,660
合計	255,432	0	128,500	10,931	11,039	104,962