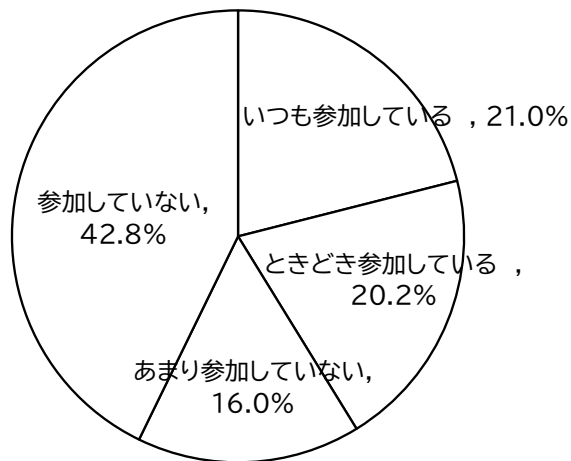


第6次羽生市総合振興計画前期基本計画の目標指標等に関する
市民アンケート 令和5年度調査結果

| | |
|----------|---|
| 1 調査期間 | 令和5年7月3日(月)から7月31日(月)まで |
| 2 対象者 | 住民基本台帳に登録されている市民のうち満18歳以上の1,500名を無作為抽出 |
| 3 配布回収方法 | 郵送による |
| 4 回収率 | 38.6% (回収数:579件/1,500件) |
| 5 回答者別内訳 | <p>回答しない(未回答含む), 0.7%</p> <p>18~19歳, 1.0%</p> <p>20~29歳, 6.9%</p> <p>30~39歳, 12.8%</p> <p>40~49歳, 10.7%</p> <p>50~59歳, 13.1%</p> <p>60~69歳, 17.4%</p> <p>70歳以上, 37.3%</p> |

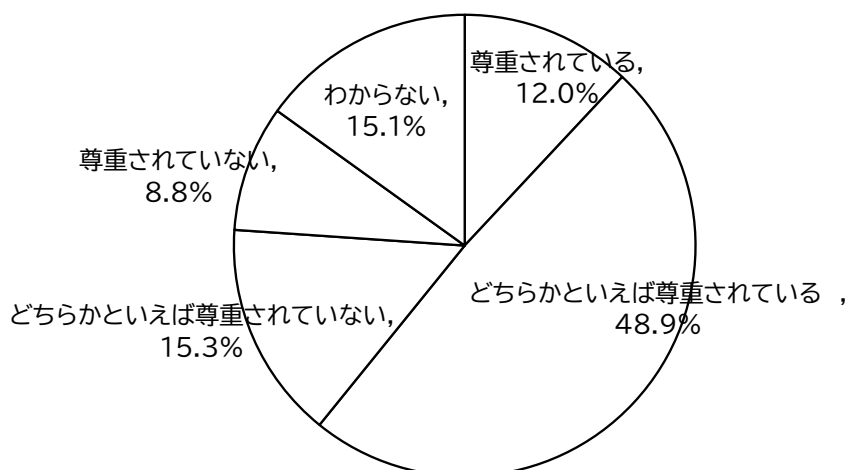
※重複回答や未回答などにより、各設問の回答数はアンケートの回収数と一致しない。
 ※各設問における割合は「各選択項目の回答数/総回答数」で算出している。

問1：自治会などの集まりや行事に参加していますか。【1つに☑】



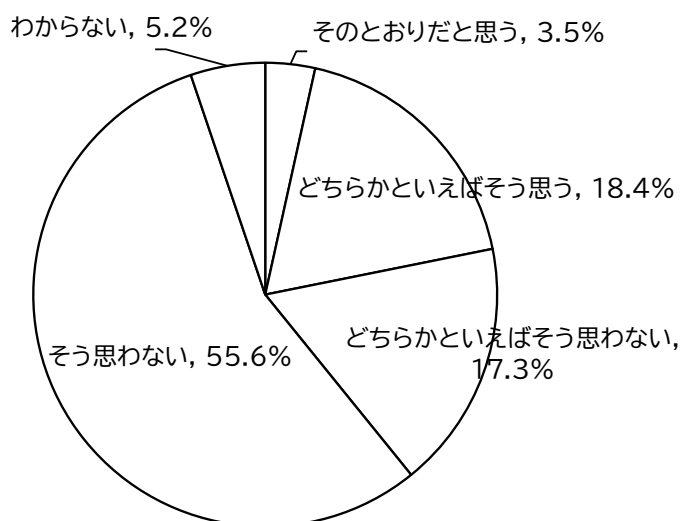
| 回 答 | 回答数 | % |
|------------|-----|--------|
| いつも参加している | 121 | 21.0% |
| ときどき参加している | 116 | 20.2% |
| あまり参加していない | 92 | 16.0% |
| 参加していない | 246 | 42.8% |
| 合計 | 575 | 100.0% |

問2：「人権」は、誰もが生まれながらにして持っている権利であり、幸せに生きるためになくってはならないものです。今の社会で基本的人権が尊重されていると思いますか。【1つに☑】



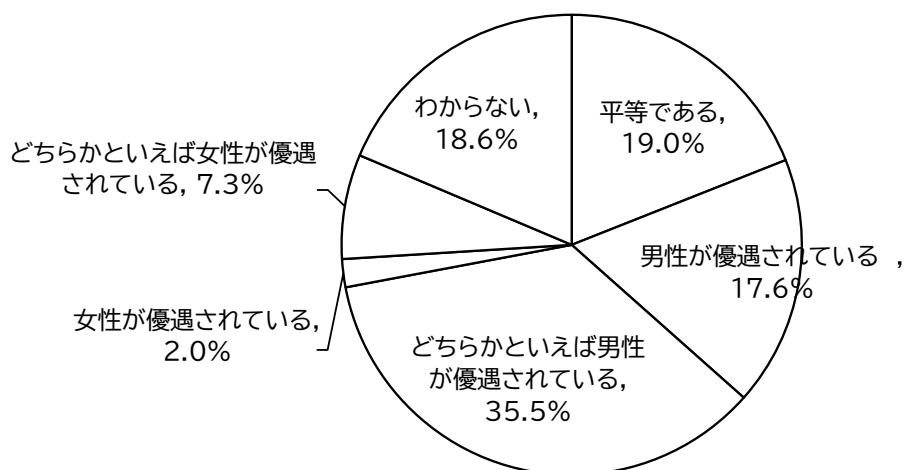
| 回答 | 回答数 | % |
|------------------|-----|--------|
| 尊重されている | 69 | 12.0% |
| どちらかといえば尊重されている | 282 | 48.9% |
| どちらかといえば尊重されていない | 88 | 15.3% |
| 尊重されていない | 51 | 8.8% |
| わからない | 87 | 15.1% |
| 合計 | 577 | 100.0% |

問3：「男は仕事、女は家庭」という考え方についてどう思いますか。【1つに☑】



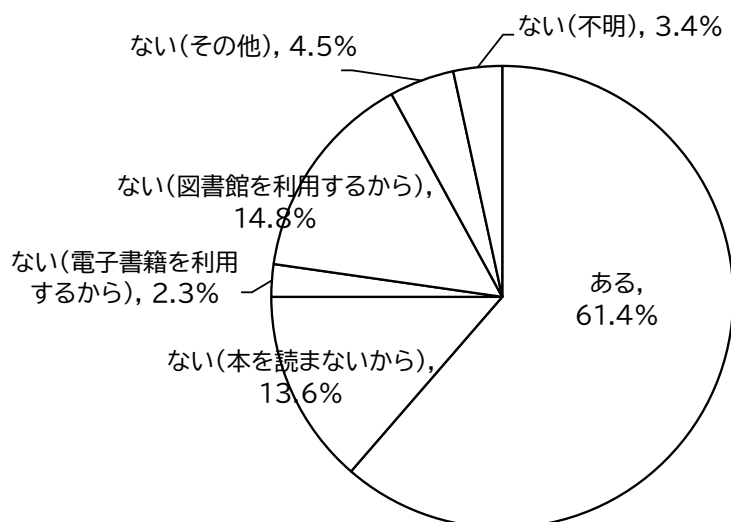
| 回答 | 回答数 | % |
|----------------|-----|--------|
| そのとおりだと思う | 20 | 3.5% |
| どちらかといえばそう思う | 106 | 18.4% |
| どちらかといえばそう思わない | 100 | 17.3% |
| そう思わない | 321 | 55.6% |
| わからない | 30 | 5.2% |
| 合計 | 577 | 100.0% |

問4： まわりの各場面（慣習・しきたり・社会通念など）において、男女の地位は平等になっていると思いますか。【1つに☑】



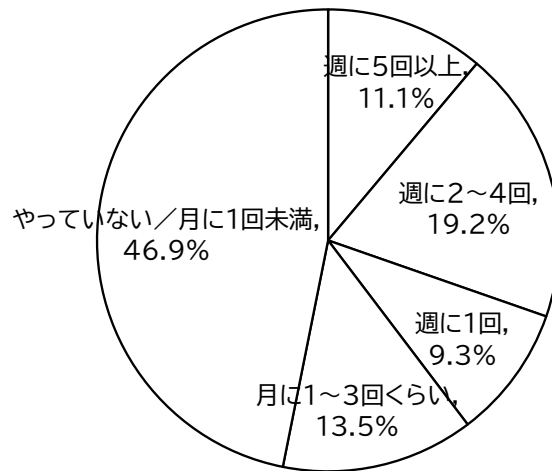
| 回答 | 回答数 | % |
|--------------------|-----|--------|
| 平等である | 106 | 19.0% |
| 男性が優遇されている | 98 | 17.6% |
| どちらかといえば男性が優遇されている | 198 | 35.5% |
| 女性が優遇されている | 11 | 2.0% |
| どちらかといえば女性が優遇されている | 41 | 7.3% |
| わからない | 104 | 18.6% |
| 合計 | 558 | 100.0% |

問5： 「未就学児の保護者の方」のみ回答してください。
小さい頃から身近に本がある環境で育った子どもは読書好きになるというデータがあります。ご自宅に子どもが本を楽しめる「おうち図書館」はありますか。【1つに☑】



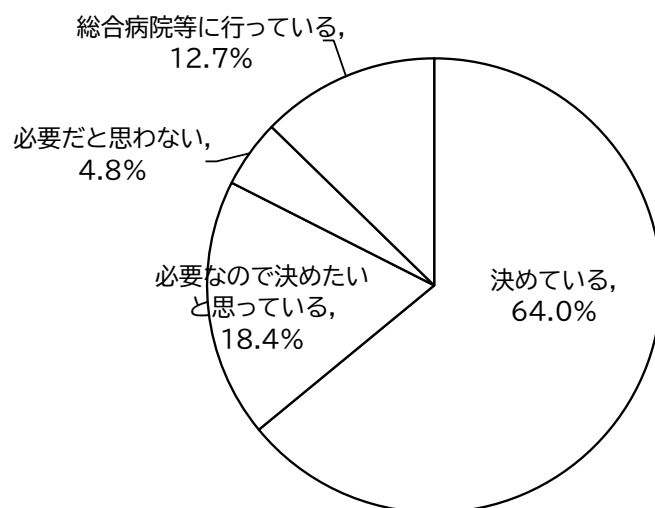
| 回答 | 回答数 | % |
|-----------------|-----|--------|
| ある | 54 | 61.4% |
| ない(本を読まないから) | 12 | 13.6% |
| ない(電子書籍を利用するから) | 2 | 2.3% |
| ない(図書館を利用するから) | 13 | 14.8% |
| ない(その他) | 4 | 4.5% |
| ない(不明) | 3 | 3.4% |
| 合計 | 88 | 100.0% |

問6：スポーツ活動（ウォーキングや体操含む）をどのくらいの頻度で行っていますか。
【1つに☑】



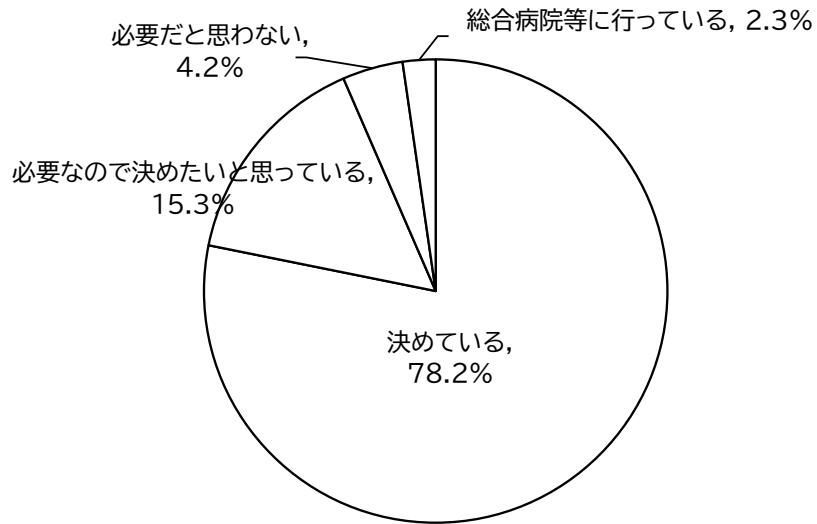
| 回 答 | 回答数 | % |
|---------------|-----|--------|
| 週に5回以上 | 62 | 11.1% |
| 週に2~4回 | 107 | 19.2% |
| 週に1回 | 52 | 9.3% |
| 月に1~3回くらい | 75 | 13.5% |
| やっていない/月に1回未満 | 261 | 46.9% |
| 合 計 | 557 | 100.0% |

問7：かかりつけ医または診療所（医院）を決めていますか。【1つに☑】



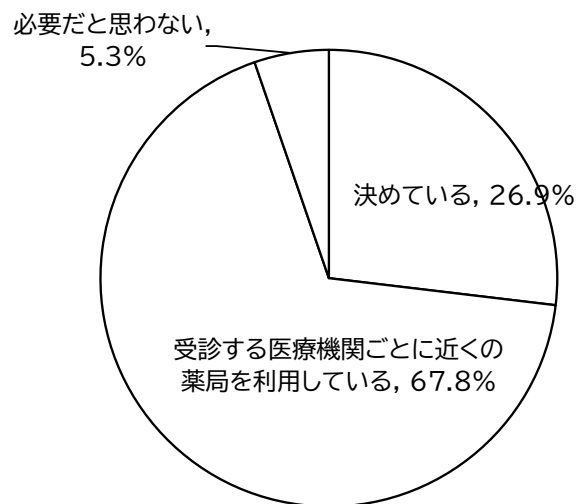
| 回 答 | 回答数 | % |
|-----------------|-----|--------|
| 決めている | 358 | 64.0% |
| 必要なので決めたいと思っている | 103 | 18.4% |
| 必要だと思わない | 27 | 4.8% |
| 総合病院等に行っている | 71 | 12.7% |
| 合 計 | 559 | 100.0% |

問8： かかりつけ歯科医または診療所（医院）を決めていますか。【1つに☑】



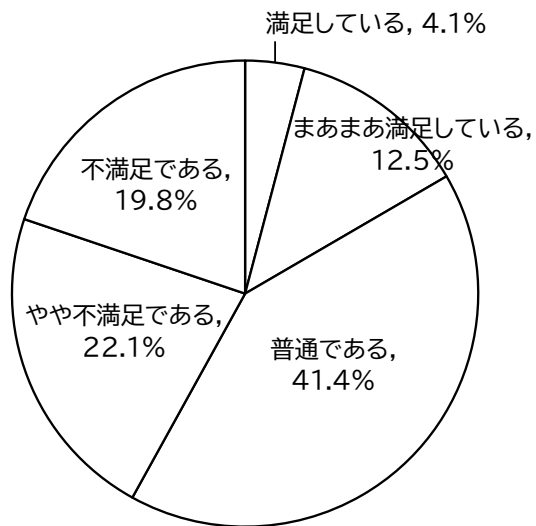
| 回答 | 回答数 | % |
|-----------------|-----|--------|
| 決めている | 444 | 78.2% |
| 必要なので決めたいと思っている | 87 | 15.3% |
| 必要だと思わない | 24 | 4.2% |
| 総合病院等に行っている | 13 | 2.3% |
| 合計 | 568 | 100.0% |

問9： かかりつけ薬局を決めていますか。【1つに☑】



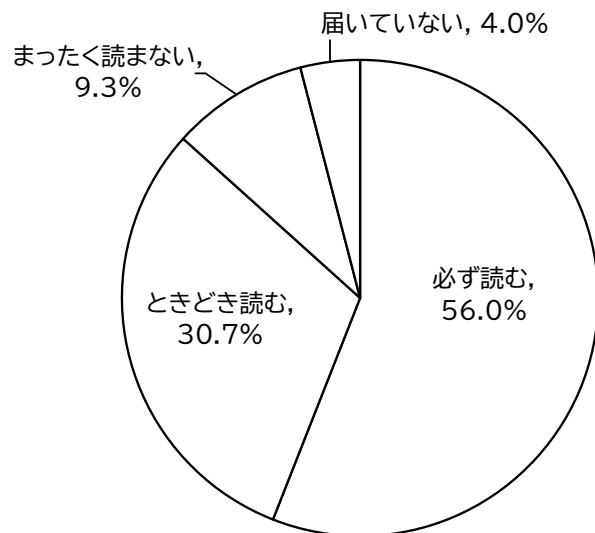
| 回答 | 回答数 | % |
|-------------------------|-----|--------|
| 決めている | 153 | 26.9% |
| 受診する医療機関ごとに近くの薬局を利用している | 386 | 67.8% |
| 必要だと思わない | 30 | 5.3% |
| 合計 | 569 | 100.0% |

問10：市の公共交通（鉄道・バスなど）に満足していますか。【1つに☑】



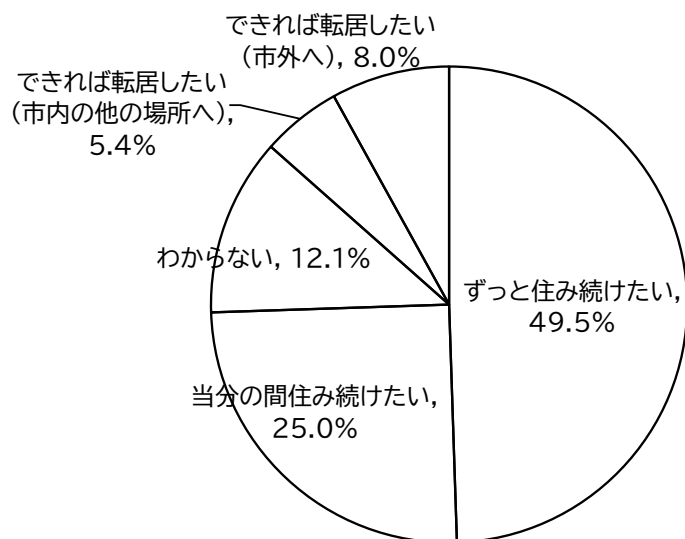
| 回 答 | 回答数 | % |
|------------|-----|--------|
| 満足している | 23 | 4.1% |
| まあまあ満足している | 70 | 12.5% |
| 普通である | 232 | 41.4% |
| やや不満足である | 124 | 22.1% |
| 不満足である | 111 | 19.8% |
| 合 計 | 560 | 100.0% |

問11：市の広報誌「広報はにゅう」を読んでいますか。【1つに☑】



| 回 答 | 回答数 | % |
|----------|-----|--------|
| 必ず読む | 319 | 56.0% |
| ときどき読む | 175 | 30.7% |
| まったく読まない | 53 | 9.3% |
| 届いていない | 23 | 4.0% |
| 合 計 | 570 | 100.0% |

問12：現在の場所に住み続けたいと思いますか。【1つに☑】



| 回答 | 回答数 | % |
|---------------------|-----|--------|
| ずっと住み続けたい | 283 | 49.5% |
| 当分の間住み続けたい | 143 | 25.0% |
| わからない | 69 | 12.1% |
| できれば転居したい(市内の他の場所へ) | 31 | 5.4% |
| できれば転居したい(市外へ) | 46 | 8.0% |
| 合計 | 572 | 100.0% |