

羽 生 市 の 財 政 事 情

地方自治法第243条の3第1項の規定に基づき制定された
「財政事情の作成及び公表に関する条例」の定めるところにより、
令和6年3月31日現在の財政事情を次のとおり公表する。

※金額等は令和6年3月31日現在のものであり、5月末日の出納閉鎖後に
確定する決算額とは異なります。

令和6年5月1日

羽生市長 河田 晃 明

令和5年度予算の状況

一 般 会 計

令和6年3月31日現在

歳		入		
科	目	予算現額(千円)	収入済額(千円)	収入割合(%)
1	市 税	7,486,247	8,162,584	109.0
2	地 方 譲 与 税	208,600	225,225	108.0
3	利 子 割 交 付 金	2,100	2,328	110.9
4	配 当 割 交 付 金	57,400	42,492	74.0
5	株式等譲渡所得割交付金	27,800	49,380	177.6
6	法 人 事 業 税 交 付 金	90,900	117,377	129.1
7	地 方 消 費 税 交 付 金	1,209,000	1,288,824	106.6
8	環 境 性 能 割 交 付 金	19,400	41,494	213.9
9	地 方 特 例 交 付 金	45,000	64,393	143.1
10	地 方 交 付 税	2,543,350	2,591,895	101.9
11	交通安全対策特別交付金	8,600	6,897	80.2
12	分 担 金 及 び 負 担 金	66,695	76,209	114.3
13	使 用 料 及 び 手 数 料	141,545	147,998	104.6
14	国 庫 支 出 金	4,618,816	4,009,228	86.8
15	県 支 出 金	1,609,457	1,102,057	68.5
16	財 産 収 入	27,537	36,687	133.2
17	寄 附 金	250,253	211,938	84.7
18	繰 入 金	1,083,091	1,083,091	100.0
19	繰 越 金	1,852,718	1,896,869	102.4
20	諸 収 入	530,506	443,959	83.7
21	市 債	1,880,756	934,056	49.7
	歳 入 合 計	23,759,771	22,534,981	94.8

令和5年度予算の状況

歳			出		
科	目	予算現額(千円)	支出済額(千円)	支出割合(%)	
1	議会費	167,843	157,967	94.1	
2	総務費	2,762,916	2,450,052	88.7	
3	民生費	9,534,957	8,085,647	84.8	
4	衛生費	2,197,941	1,595,664	72.6	
5	労働費	47,021	42,617	90.6	
6	農業費	461,115	355,838	77.2	
7	商工費	443,885	356,333	80.3	
8	土木費	2,544,386	1,910,489	75.1	
9	消防費	1,419,330	772,009	54.4	
10	教育費	2,161,142	1,572,191	72.7	
11	公債費	2,007,164	1,985,478	98.9	
12	予備費	12,071	0	0.0	
歳出合計		23,759,771	19,284,285	81.2	

特別会計

(単位：千円)

会 計 名	予算現額	収入済額	支出済額
国民健康保険特別会計	5,843,054	5,686,112	5,364,442
中小企業従業員退職金等共済事業特別会計	87,005	51,777	48,794
介護保険特別会計	5,389,826	5,456,043	4,801,743
後期高齢者医療特別会計	1,356,396	1,304,897	1,241,720

市有財産及び基金の状況

土地及び建物

令和6年3月31日現在

(単位:㎡)

区 分		土地面積	建 物 面 積		
			木 造	非 木 造	計
行政財産	本 庁 舎	14,897	0	8,461	8,461
	消 防 施 設	21,124	182	3,775	3,957
	学 校	318,597	125	75,859	75,984
	公 営 住 宅	16,208	30	6,859	6,889
	公 園	319,100	131	8,199	8,330
	その他の施設	491,002	1,772	47,903	49,675
	小 計	1,180,928	2,240	151,056	153,296
普通財産		92,350	367	2,095	2,462
合 計		1,273,278	2,607	153,151	155,758

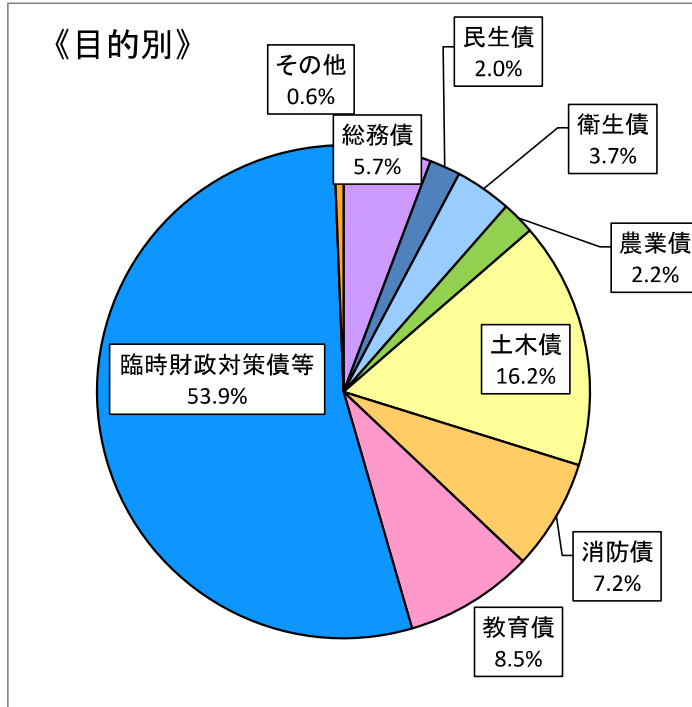
基 金

(単位:千円)

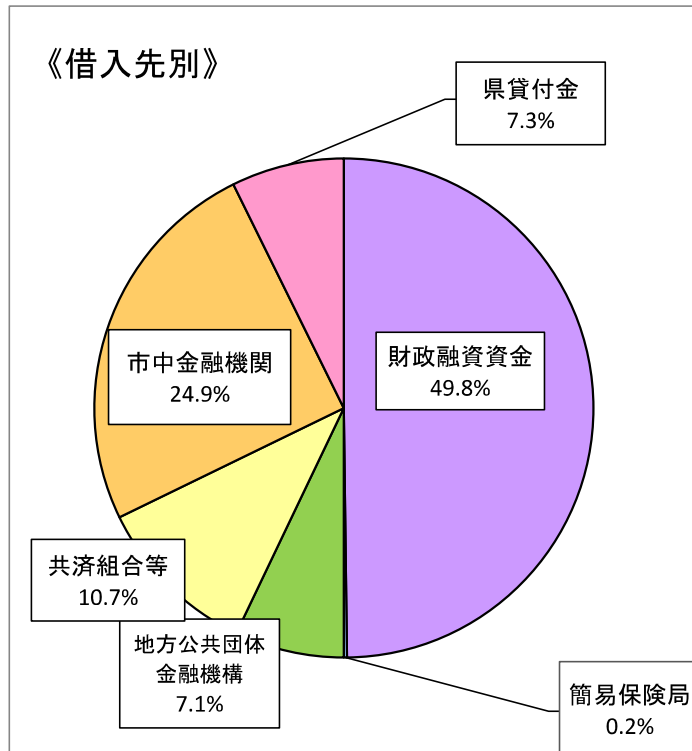
区 分	現在高(3月31日現在)	備 考
財 政 調 整 基 金	1,511,437	
市 債 管 理 基 金	25,927	
協働によるまちづくり基金	102,890	
公共施設修繕引当基金	599,104	
一般廃棄物処理施設整備基金	1,807,256	
森林環境譲与税基金	6,084	
中小企業従業員退職金等共済基金	298,560	
国民健康保険基金	213,471	
介護給付費準備基金	91,329	
そ の 他	276,704	
合 計	4,932,762	

地方債現在高(一般会計)

令和6年3月31日現在



《目的別》		%	千円
1	総務債	5.7	928,940
2	民生債	2.0	327,000
3	衛生債	3.7	601,404
4	農業債	2.2	352,499
5	土木債	16.2	2,615,594
6	消防債	7.2	1,172,600
7	教育債	8.5	1,370,387
8	臨時財政対策債等	53.9	8,721,013
9	その他	0.6	100,879
合 計		100.0	16,190,316

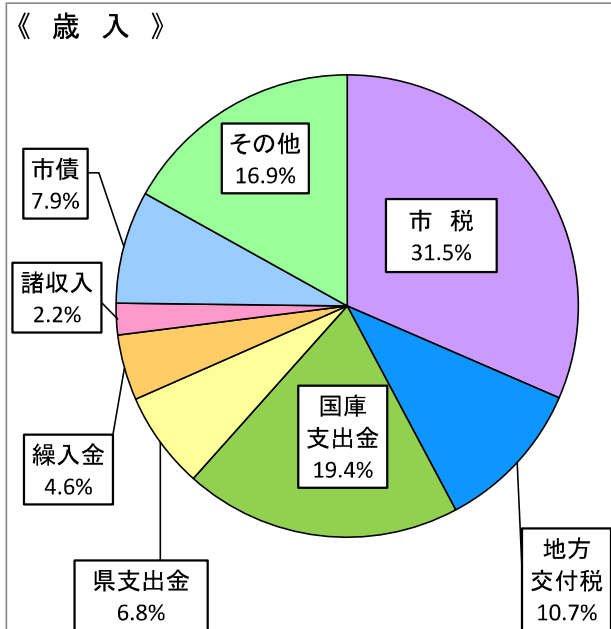


《借入先別》		%	千円
1	財政融資資金	49.8	8,066,310
2	簡易保険局	0.2	27,145
3	地方公共団体金融機構	7.1	1,142,602
4	共済組合等	10.7	1,735,017
5	市中金融機関	24.9	4,032,912
6	県貸付金	7.3	1,186,330
合 計		100.0	16,190,316

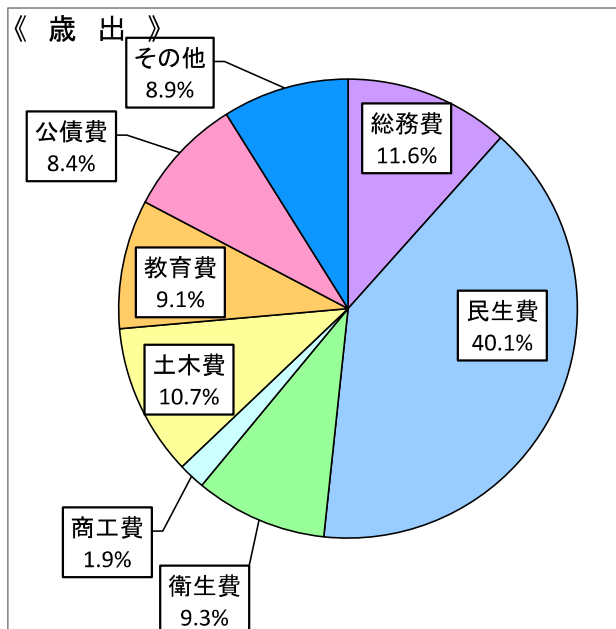
予算額(一般会計)市民一人当りの構成

人口 53,757 人

令和6年3月31日現在



《 歳 入 》		%	円
1	市 税	31.5	139,261
2	地 方 交 付 税	10.7	47,312
3	国 庫 支 出 金	19.4	85,920
4	県 支 出 金	6.8	29,939
5	繰 入 金	4.6	20,148
6	諸 収 入	2.2	9,869
7	市 債	7.9	34,986
8	そ の 他	16.9	74,549
	合 計	100.0	441,984



《 歳 出 》		%	円
1	総 務 費	11.6	51,396
2	民 生 費	40.1	177,371
3	衛 生 費	9.3	40,887
4	商 工 費	1.9	8,257
5	土 木 費	10.7	47,331
6	教 育 費	9.1	40,202
7	公 債 費	8.4	37,338
8	そ の 他	8.9	39,202
	合 計	100.0	441,984

市民の負担の状況

人口 53,757 人
世帯数 24,622 世帯

令和6年3月31日現在

区 分	予算現額 (千円)	調 定 額 (千円)	収入済額 (千円)	収入済額に対する負担額	
				1人当り(円)	1世帯当り(円)
市 民 税	2,820,377	3,399,982	3,161,693	58,815	128,409
個 人	2,484,581	2,867,831	2,633,371	48,987	106,952
法 人	335,796	532,151	528,322	9,828	21,457
固定資産税	3,782,707	4,135,710	4,053,692	75,408	164,637
軽自動車税	174,297	191,701	184,868	3,439	7,508
市たばこ税	353,500	422,510	390,183	7,258	15,847
都市計画税	344,041	366,125	358,571	6,670	14,563
入 湯 税	11,325	13,577	13,577	253	551
合 計	7,486,247	8,529,605	8,162,584	151,843	331,515

※「収入済額に対する負担額」は、収入済額を人口又は世帯数で除した金額です。