

羽 生 市 の 財 政 事 情

地方自治法第243条の3第1項の規定に基づき制定された「羽生市財政事情の作成及び公表に関する条例」の規定により、令和4年4月1日から9月30日までの財政事情及び令和3年度決算の概況を次のとおり公表する。

令和4年11月1日

羽 生 市 長 河 田 晃 明

令和4年度予算の状況

一 般 会 計

令和4年9月30日現在

歳		入		
科	目	予算現額(千円)	収入済額(千円)	収入割合(%)
1	市 税	7,302,213	4,394,541	60.2
2	地 方 譲 与 税	216,200	60,144	27.8
3	利 子 割 交 付 金	3,500	1,938	55.4
4	配 当 割 交 付 金	30,400	8,927	29.4
5	株式等譲渡所得割交付金	32,000	0	0.0
6	法 人 事 業 税 交 付 金	66,000	52,218	79.1
7	地 方 消 費 税 交 付 金	1,184,000	681,962	57.6
8	環 境 性 能 割 交 付 金	40,000	11,930	29.8
9	地 方 特 例 交 付 金	47,000	63,514	135.1
10	地 方 交 付 税	2,336,286	1,540,302	65.9
11	交通安全対策特別交付金	9,000	4,291	47.7
12	分 担 金 及 び 負 担 金	65,500	27,716	42.3
13	使 用 料 及 び 手 数 料	148,738	71,415	48.0
14	国 庫 支 出 金	3,915,335	1,096,485	28.0
15	県 支 出 金	1,540,325	182,243	11.8
16	財 産 収 入	27,796	12,804	46.1
17	寄 附 金	200,153	39,896	19.9
18	繰 入 金	620,000	0	0.0
19	繰 越 金	1,994,772	2,371,389	118.9
20	諸 収 入	507,142	210,017	41.4
21	市 債	1,283,337	0	0.0
歳 入 合 計		21,569,697	10,831,732	50.2

歳			出		
科	目	予算現額(千円)	支出済額(千円)	支出割合(%)	
1	議会費	173,923	80,696	46.4	
2	総務費	2,623,620	876,377	33.4	
3	民生費	8,099,207	2,580,371	31.9	
4	衛生費	2,160,398	756,276	35.0	
5	労働費	61,279	34,285	55.9	
6	農業費	593,666	168,312	28.4	
7	商工費	455,895	158,775	34.8	
8	土木費	2,403,258	883,803	36.8	
9	消防費	1,089,789	359,591	33.0	
10	教育費	1,857,100	724,696	39.0	
11	公債費	2,025,298	925,329	45.7	
12	予備費	26,264	0	0.0	
歳出合計		21,569,697	7,548,511	35.0	

特別会計

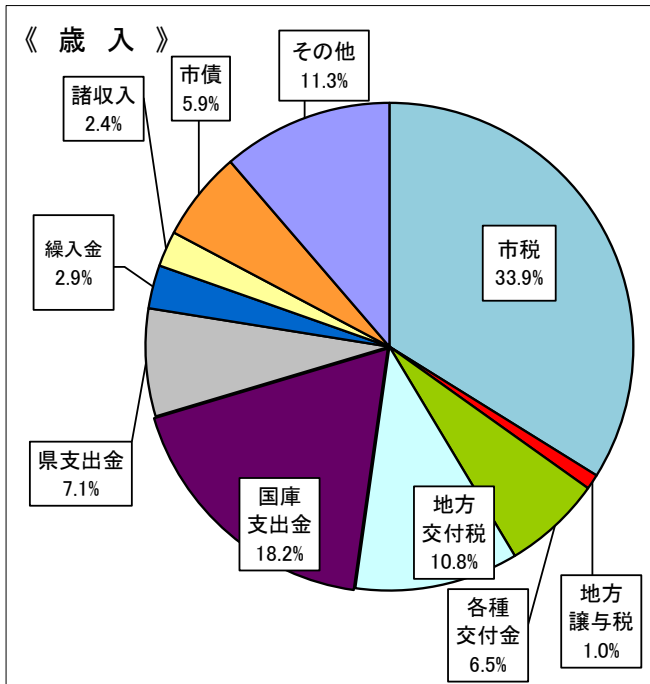
(単位：千円)

会計名	予算現額	収入済額	支出済額
国民健康保険特別会計	5,853,272	2,741,592	2,654,337
中小企業従業員退職金等共済事業特別会計	87,876	46,195	41,298
介護保険特別会計	5,051,130	2,178,989	2,072,387
後期高齢者医療特別会計	1,266,104	283,409	451,526

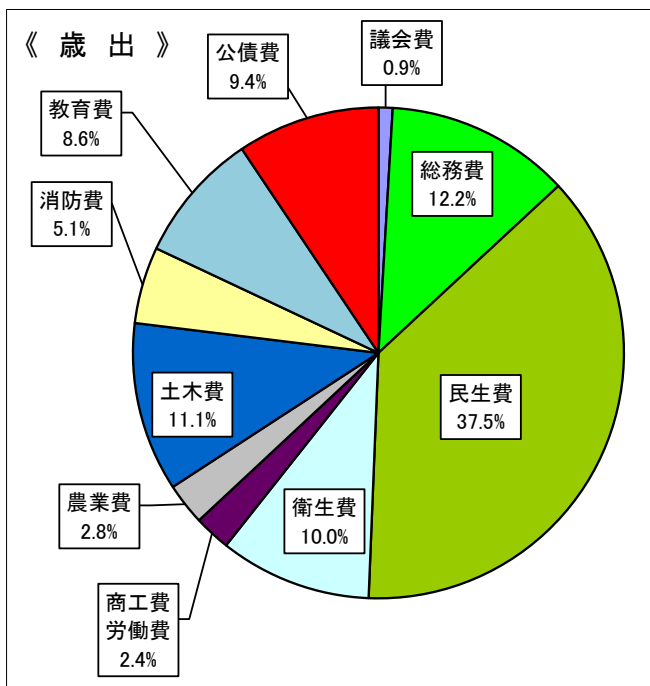
予算額(一般会計)市民1人当りの構成

人口 54,034 人

令和4年9月30日現在



	%	円
1 市 税	33.9	135,141
2 地 方 譲 与 税	1.0	4,001
3 各 種 交 付 金	6.5	26,130
4 地 方 交 付 税	10.8	43,237
5 国 庫 支 出 金	18.2	72,461
6 県 支 出 金	7.1	28,507
7 繰 入 金	2.9	11,474
8 諸 収 入	2.4	9,386
9 市 債	5.9	23,751
10 そ の 他	11.3	45,100
合 計	100.0	399,188



	%	円
1 議 会 費	0.9	3,705
2 総 務 費	12.2	48,555
3 民 生 費	37.5	149,891
4 衛 生 費	10.0	39,982
5 商 工 費 働 費	2.4	9,571
6 農 業 費	2.8	10,987
7 土 木 費	11.1	44,477
8 消 防 費	5.1	20,169
9 教 育 費	8.6	34,369
10 公 債 費	9.4	37,482
合 計	100.0	399,188

市有財産及び基金の状況

土地及び建物

令和4年9月30日現在

(単位: m²)

区 分		土地面積	建 物 面 積		
			木 造	非 木 造	計
行政財産	本 庁 舎	14,897	0	8,461	8,461
	消 防 施 設	21,124	182	3,775	3,957
	学 校	318,597	125	75,859	75,984
	公 営 住 宅	16,787	30	6,859	6,889
	公 園	316,734	131	8,199	8,330
	その他の施設	565,946	1,772	56,341	58,113
	小 計	1,254,085	2,240	159,494	161,734
普通財産		89,050	367	1,495	1,862
合 計		1,343,135	2,607	160,989	163,596

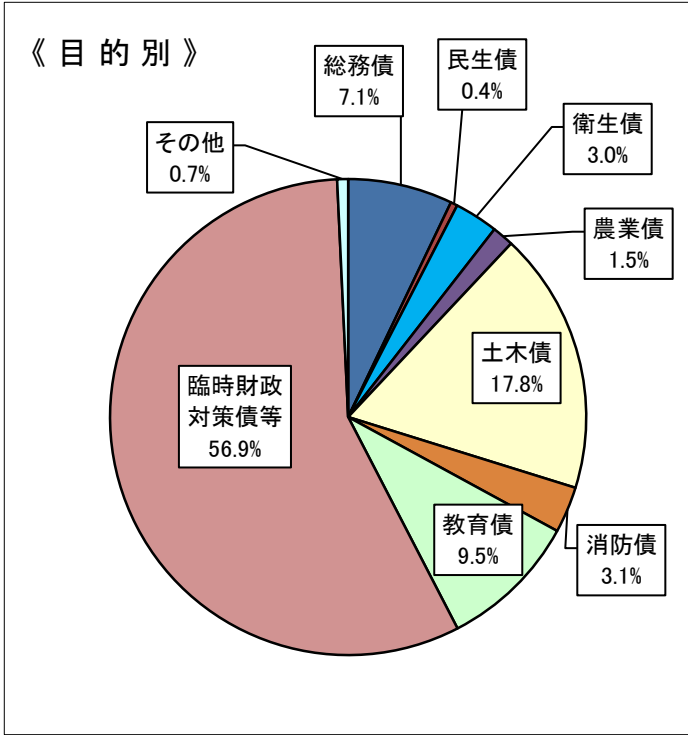
基 金

(単位: 千円)

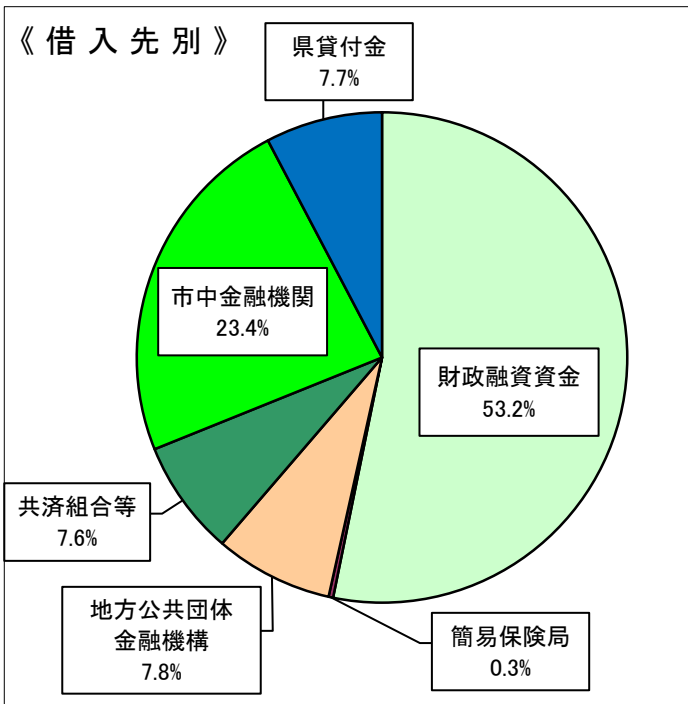
区 分	現在高(9月30日現在)	備 考
財 政 調 整 基 金	1,850,472	
市 債 管 理 基 金	25,927	
協働によるまちづくり基金	102,890	
公共施設修繕引当基金	503,997	
一般廃棄物処理施設整備基金	1,536,119	
中小企業従業員退職金等共済基金	308,357	
国民健康保険基金	503,401	
介護給付費準備基金	164,148	
そ の 他	195,900	
合 計	5,191,211	

地方債現在高（一般会計）

令和4年9月30日現在



《目的別》		%	千円
1	総務債	7.1	1,199,339
2	民生債	0.4	78,440
3	衛生債	3.0	499,844
4	農業債	1.5	247,993
5	土木債	17.8	3,004,270
6	消防債	3.1	529,923
7	教育債	9.5	1,596,073
8	臨時財政対策債等	56.9	9,595,279
9	その他	0.7	124,764
合計		100.0	16,875,925



《借入先別》		%	千円
1	財政融資資金	53.2	8,986,627
2	簡易保険局	0.3	55,889
3	地方公共団体金融機構	7.8	1,310,768
4	共済組合等	7.6	1,285,328
5	市中金融機関	23.4	3,941,568
6	県貸付金	7.7	1,295,745
合計		100.0	16,875,925

市 民 の 負 担 の 状 況

人口 54,034 人
世帯数 24,067 世帯

令和4年9月30日現在

区 分	予算現額 (千円)	調 定 額 (千円)	収入済額 (千円)	収入済額に対する負担額	
				1人当り(円)	1世帯当り(円)
市 民 税	2,783,473	3,044,091	1,676,230	31,022	69,648
個 人	2,472,192	2,781,823	1,410,720	26,108	58,616
法 人	311,281	262,268	265,510	4,914	11,032
固定資産税	3,655,355	3,916,552	2,288,209	42,348	95,077
軽自動車税	160,288	184,119	173,550	3,212	7,211
市たばこ税	352,654	209,556	173,292	3,207	7,200
都市計画税	340,483	361,127	208,163	3,852	8,649
入 湯 税	9,960	7,085	7,085	131	294
合 計	7,302,213	7,722,530	4,526,529	83,772	188,079

※「収入済額に対する負担額」は、収入済額を人口又は世帯数で除した金額です。

令和3年度決算の状況

一 般 会 計

歳		入		
科	目	予算現額(千円)	収入済額(千円)	収入割合(%)
1	市 税	7,191,727	7,782,407	108.2
2	地 方 譲 与 税	198,000	224,067	113.2
3	利 子 割 交 付 金	4,000	4,195	104.9
4	配 当 割 交 付 金	28,000	41,212	147.2
5	株式等譲渡所得割交付金	18,000	48,936	271.9
6	法 人 事 業 税 交 付 金	36,000	89,247	247.9
7	地 方 消 費 税 交 付 金	1,060,000	1,255,963	118.5
8	環 境 性 能 割 交 付 金	15,000	29,841	198.9
9	地 方 特 例 交 付 金	62,000	166,387	268.4
10	地 方 交 付 税	2,373,405	2,367,274	99.7
11	交通安全対策特別交付金	9,000	8,603	95.6
12	分 担 金 及 び 負 担 金	75,455	66,886	88.6
13	使 用 料 及 び 手 数 料	151,849	155,510	102.4
14	国 庫 支 出 金	5,950,732	4,954,557	83.3
15	県 支 出 金	1,315,024	1,264,420	96.2
16	財 産 収 入	371,445	394,050	106.1
17	寄 附 金	147,265	148,978	101.2
18	繰 入 金	603,560	603,560	100.0
19	繰 越 金	1,293,372	1,352,643	104.6
20	諸 収 入	1,034,854	1,050,386	101.5
21	市 債	1,735,519	1,536,119	88.5
歳 入 合 計		23,674,207	23,545,241	99.5

歳			出		
科	目	予算現額(千円)	支出済額(千円)	支出割合(%)	
1	議会費	166,804	162,613	97.5	
2	総務費	3,143,023	3,053,124	97.1	
3	民生費	9,160,038	8,514,116	92.9	
4	衛生費	2,713,998	2,233,146	82.3	
5	労働費	97,822	97,141	99.3	
6	農業費	434,821	383,803	88.3	
7	商工費	560,845	450,340	80.3	
8	土木費	2,470,772	1,850,380	74.9	
9	消防費	963,961	915,892	95.0	
10	教育費	2,034,396	1,605,310	78.9	
11	公債費	1,910,346	1,907,988	99.9	
12	諸支出金	0	0	0.0	
13	予備費	17,381	0	0.0	
歳出合計		23,674,207	21,173,853	89.4	

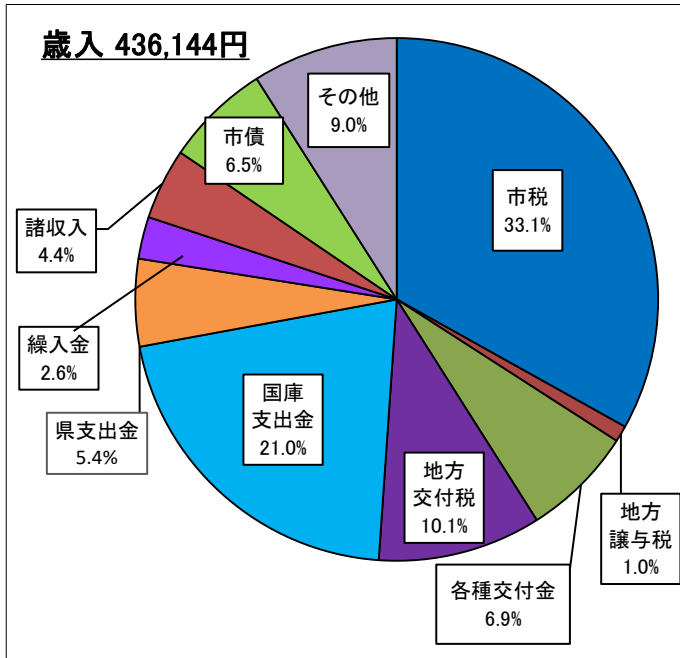
特別会計

(単位：千円)

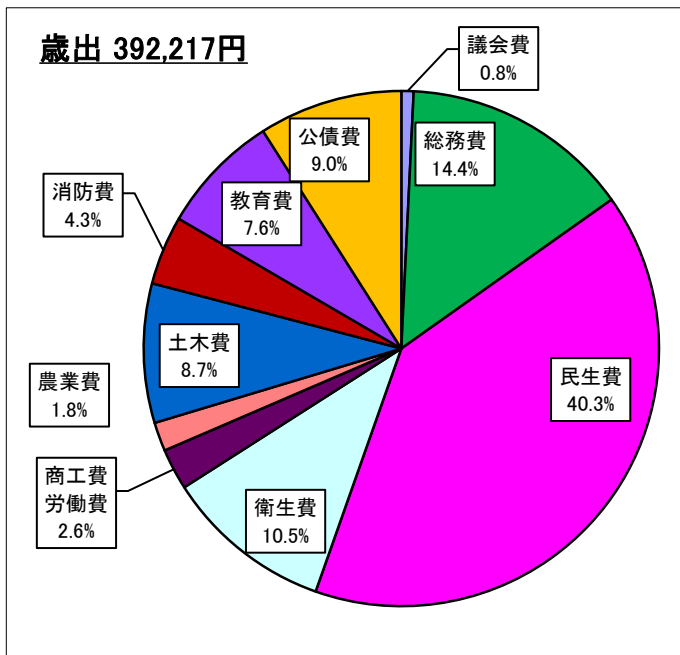
会計名	予算現額	収入済額	支出済額
国民健康保険特別会計	5,779,002	6,176,870	5,648,431
中小企業従業員退職金等共済事業特別会計	90,048	70,247	67,832
介護保険特別会計	4,927,443	5,002,499	4,864,958
後期高齢者医療特別会計	1,225,375	1,244,964	1,190,202

令和3年度 決算額(一般会計)市民1人当りの構成

人口 53,985 人 (令和4年3月31日現在)



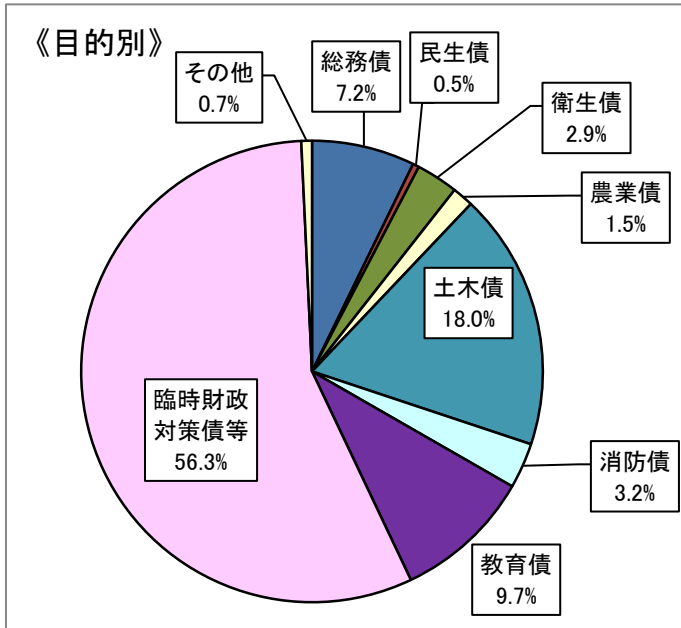
《 歳 入 》		%	円
1	市 税	33.1	144,159
2	地 方 譲 与 税	1.0	4,151
3	各 種 交 付 金	6.9	30,459
4	地 方 交 付 税	10.1	43,851
5	国 庫 支 出 金	21.0	91,777
6	県 支 出 金	5.4	23,422
7	繰 入 金	2.6	11,180
8	諸 収 入	4.4	19,457
9	市 債	6.5	28,455
10	そ の 他	9.0	39,233
	合 計	100.0	436,144



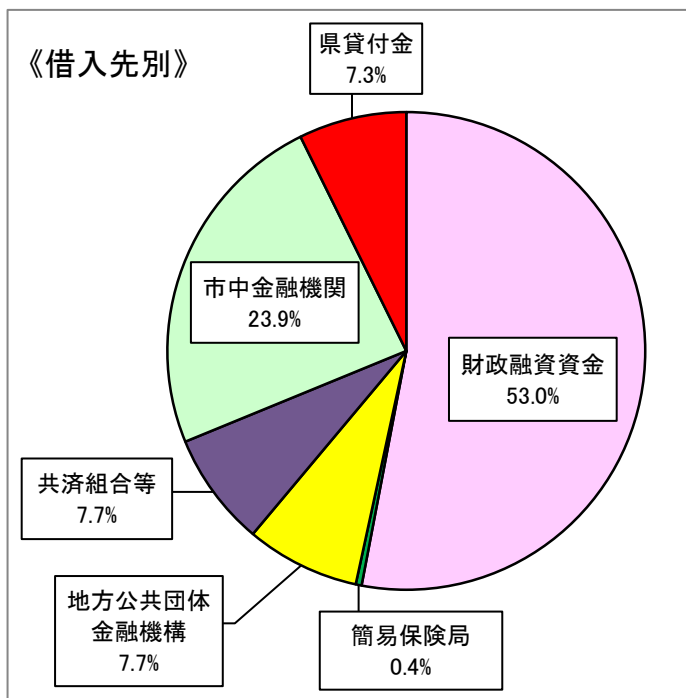
《 歳 出 》		%	円
1	議 会 費	0.8	3,012
2	総 務 費	14.4	56,555
3	民 生 費	40.3	157,713
4	衛 生 費	10.5	41,366
5	商 工 費 費	2.6	10,141
6	農 業 費	1.8	7,109
7	土 木 費	8.7	34,276
8	消 防 費	4.3	16,966
9	教 育 費	7.6	29,736
10	公 債 費	9.0	35,343
	合 計	100.0	392,217

地方債現在高（一般会計）

令和3年度決算ベース



《目的別》		%	千円
1	総務債	7.2	1,282,672
2	民生債	0.5	78,440
3	衛生債	2.9	522,271
4	農業債	1.5	263,964
5	土木債	18.0	3,205,602
6	消防債	3.2	566,718
7	教育債	9.7	1,716,803
8	臨時財政対策債等	56.3	10,008,625
9	その他	0.7	132,644
合計		100.0	17,777,739



《借入先別》		%	千円
1	財政融資資金	53.0	9,427,598
2	簡易保険局等	0.4	65,453
3	地方公共団体金融機構	7.7	1,367,019
4	共済組合等	7.7	1,375,958
5	市中金融機関	23.9	4,245,966
6	県貸付金	7.3	1,295,745
合計		100.0	17,777,739

歳入における自主財源と依存財源の前年度比較

区 分		令和3年度		令和2年度		増減率(%)
		決算額(千円)	構成比(%)	決算額(千円)	構成比(%)	
自主財源	市 税	7,782,407	33.1	7,875,088	30.5	△ 1.2
	分担金及び負担金	66,886	0.3	65,375	0.3	2.3
	使用料及び手数料	155,510	0.7	151,989	0.6	2.3
	財産収入	394,050	1.7	37,734	0.1	944.3
	寄附金	148,978	0.6	160,117	0.6	△ 7.0
	繰入金	603,560	2.6	679,942	2.6	△ 11.2
	繰越金	1,352,643	5.7	1,074,651	4.2	25.9
	諸収入	1,050,386	4.5	532,324	2.1	97.3
	小計	11,554,420	49.1	10,577,220	40.9	9.2
依存財源	地方譲与税	224,067	1.0	220,484	0.9	1.6
	利子割交付金	4,195	0.0	5,064	0.0	△ 17.2
	配当割交付金	41,212	0.2	26,838	0.1	53.6
	株式等譲渡所得割交付金	48,936	0.2	32,167	0.1	52.1
	法人事業税交付金	89,247	0.4	44,454	0.0	100.8
	地方消費税交付金	1,255,963	5.3	1,162,736	4.5	8.0
	環境性能割交付金	29,841	0.1	31,042	0.1	△ 3.9
	地方特例交付金	166,387	0.7	74,562	0.3	123.2
	地方交付税	2,367,274	10.1	1,916,883	7.4	23.5
	交通安全対策特別交付金	8,603	0.0	9,210	0.0	△ 6.6
	国庫支出金	4,954,557	21.0	8,920,477	34.5	△ 44.5
	県支出金	1,264,420	5.4	1,273,861	4.9	△ 0.7
	市債	1,536,119	6.5	1,550,703	6.0	△ 0.9
	小計	11,990,821	50.9	15,268,481	59.1	△ 21.5
合 計		23,545,241	100.0	25,845,701	100.0	△ 8.9

義務的経費等の前年度比較

区 分		令和3年度		令和2年度		増減率(%)
		決算額(千円)	構成比(%)	決算額(千円)	構成比(%)	
義務的経費		10,982,523	51.9	9,743,264	39.8	12.7
内訳	人件費	3,367,936	15.9	3,328,392	13.6	1.2
	(うち職員給)	(2,216,335)	(10.5)	(2,183,972)	(8.9)	1.5
	扶助費	5,706,599	27.0	4,579,670	18.7	24.6
	公債費	1,907,988	9.0	1,835,202	7.5	4.0
普通建設事業費		1,662,752	7.9	1,999,469	8.2	△ 16.8
物件費・その他		8,528,578	40.2	12,750,326	52.0	△ 33.1
合 計		21,173,853	100.0	24,493,059	100.0	△ 13.6