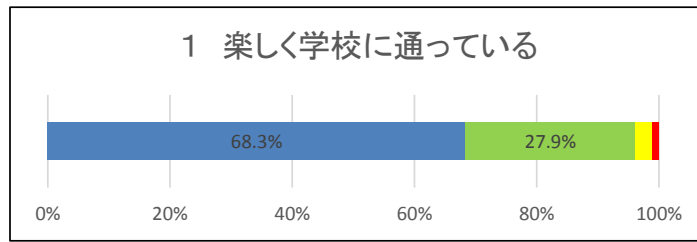


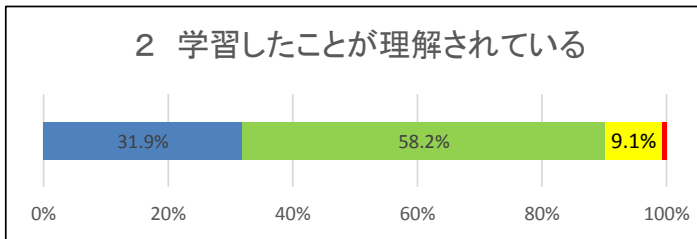
平成30年度 保護者集計結果

A よくあてはまる B ややあてはまる C あまりあてはまらない D まったくあてはまらない

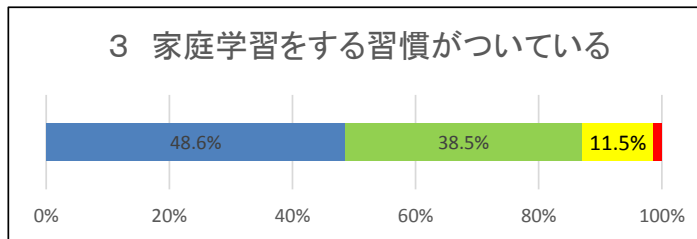
1	楽しく学校に通っている	A	68.3%
		B	27.9%
		C	2.8%
		D	1.0%



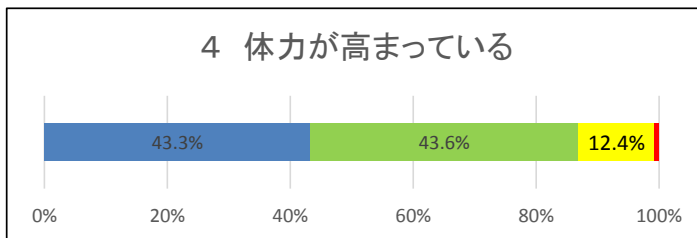
2	学習したことが理解されている	A	31.9%
		B	58.2%
		C	9.1%
		D	0.7%



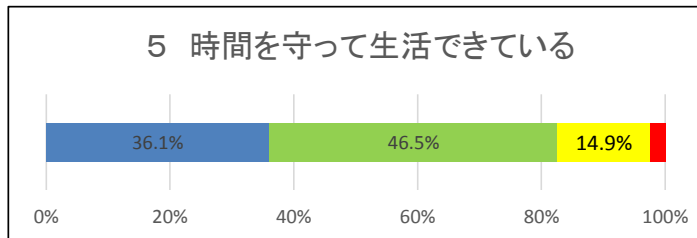
3	家庭学習をする習慣がついている	A	48.6%
		B	38.5%
		C	11.5%
		D	1.4%



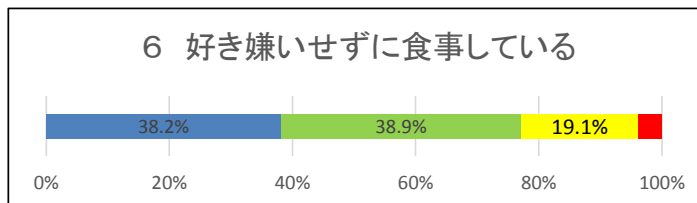
4	体力が高まっている	A	43.3%
		B	43.6%
		C	12.4%
		D	0.7%



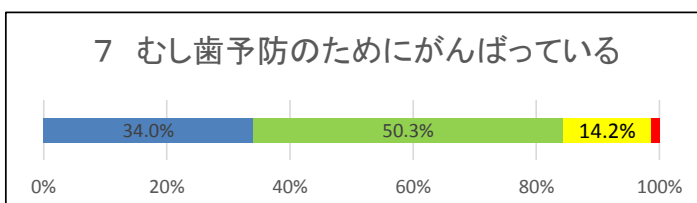
5	時間を守って生活できている	A	36.1%
		B	46.5%
		C	14.9%
		D	2.4%



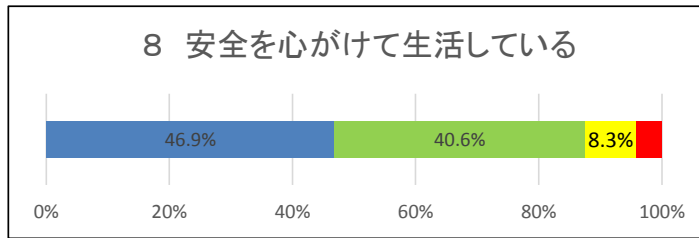
6	好き嫌いせずに食事している	A	38.2%
		B	38.9%
		C	19.1%
		D	3.8%



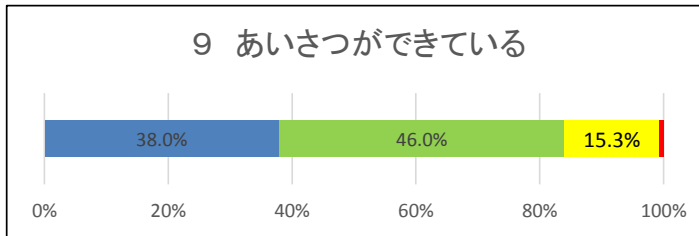
7	むし歯予防のためにがんばっている	A	34.0%
		B	50.3%
		C	14.2%
		D	1.4%



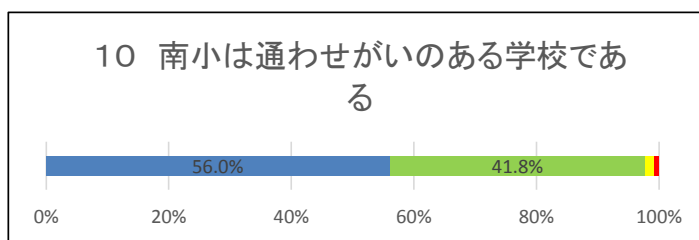
8	安全を心がけて生活している	A	46.9%
		B	40.6%
		C	8.3%
		D	4.2%



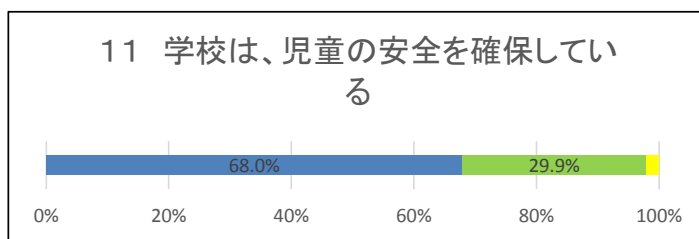
9	あいさつができています	A	38.0%
		B	46.0%
		C	15.3%
		D	0.7%



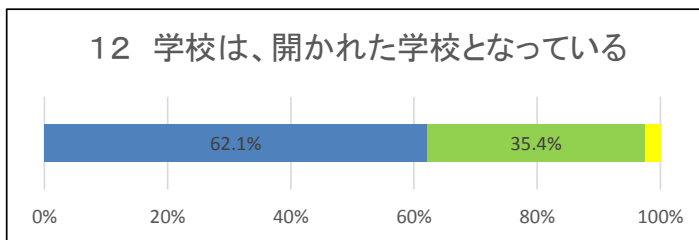
10	南小は通わせがいのある学校である	A	56.0%
		B	41.8%
		C	1.5%
		D	0.7%



11	学校は、児童の安全を確保している	A	68.0%
		B	29.9%
		C	2.1%
		D	0.0%



12	学校は、開かれた学校となっている	A	62.1%
		B	35.4%
		C	2.5%
		D	0.0%



13	学校は、緑化・清掃・掲示物等で、環境整備に努めている	A	54.9%
		B	43.7%
		C	1.4%
		D	0.0%

